





MUNICIPALIDAD PROVINCIAL DE JAÉN



AMPLIACIÓN DEL HORIZONTE DEL PLAN ESTRATÉGICO INSTITUCIONAL - 2019 - 2024



SUB GERENCIA DE PLANEAMIENTO
ESTRATÉGICO Y MODERNIZACIÓN



SUB GERENCIA DE
PLANEAMIENTO ESTRATÉGICO



MUNICIPALIDAD PROVINCIAL DE JAÉN-PERU

ALCALDÍA

BICENTENARIO
PERÚ 2021

Jr. San Martín 1371-Central Telefónica: 076-431234

Email: Alcaldía @munijaen. Gob.pe. RUC: 20201987297



RESOLUCION N° 0274- 2021-MPJA

Jaén, 30 de abril del 2021

VISTOS;

el Oficio N° D000244-2021-CEPLAN-DNCP, del 29 de abril 2021, de la Dirección Nacional de Coordinación y Planeamiento Estratégico del Centro Nacional de Planeamiento Estratégico – CEPLAN; el Informe Técnico N° D000130-2021-CEPLAN-DNCPPEI, de fecha 29 de abril del 2021, el Informe N° 40-2021-MPJ/SGPEMM, de fecha 30 de abril del 2021, Informe N° 027-2021-MPJ/GPP de fecha 30 de abril del 2021, y;

CONSIDERANDO:

Que mediante Ley N° 30305- Ley de la Reforma Constitucional, concordante con el artículo II del Título Preliminar de la Ley Orgánica de Municipalidades N° 27972, los gobiernos locales gozan de autonomía política, económica y administrativa en los asuntos de su competencia; la cual radica en facultad de ejercer actos de gobierno, administrativos y de administración, con sujeción al ordenamiento jurídico vigente.

Que, mediante Resolución de Presidencia del Consejo Directivo N° 033-2017-CEPLAN/PCD, se aprueba la “Guía para el Planeamiento Institucional”, y modificatorias, en la que se establecen las pautas para la elaboración, implementación, seguimiento, evaluación y mejora continua de las políticas y planes institucionales de las entidades, en el marco del ciclo de planeamiento estratégico, las políticas de Estado, el plan estratégico de desarrollo nacional, la propuesta de imagen de futuro del Perú al 2030, la política general de gobierno al 2021, y las políticas nacionales, sectoriales y territoriales;

Que, mediante Resolución de Presidencia de Consejo Directivo N° 026-2017/CEPLAN/PCD, se aprueba la Directiva N° 001-2017-CEPLAN/PCD, Directiva para la Formulación y Actualización del Plan Estratégico de Desarrollo Nacional, y su modificatoria;

Que, mediante Resolución de Alcaldía N° 1155-2018-MPJ, de fecha 07 de noviembre del 2018, fue aprobado el Plan Estratégico Institucional (PEI) 2019-2022 como parte del proceso del planeamiento estratégico, incorporando la síntesis de la fase estratégica sectorial, misión de la institución, objetivos estratégicos institucionales, acciones estratégicas institucionales, identificación de la ruta estratégica, matriz resumen de objetivos y acciones estratégicas institucionales que incluye indicadores y metas, así como los anexos pertinentes. En dicho contexto, ambos instrumentos fueron elaborados conforme a los parámetros normativos del Sistema Nacional de Planeamiento Estratégico;

La Ampliación del Horizonte del Plan Estratégico Institucional para el periodo 2019-2024, fue formulado sobre la base del Plan Estratégico Institucional (PEI) 2019-2022 como parte del proceso del planeamiento estratégico;

Que, mediante Informe Técnico N° D000130-2021-CEPLAN-DNCPPEI, contenido en el Oficio N° D000244-2021-CEPLAN-DNCP, del 29 de abril de 2021, la Directora Nacional de la Dirección Nacional de Coordinación y Planeamiento Estratégico del Centro Nacional de Planeamiento Estratégico - CEPLAN concluye que el Plan Estratégico Institucional PEI 2019-2024 cumple con lo requerido en la normativa vigente;





MUNICIPALIDAD PROVINCIAL DE JAÉN-PERU
ALCALDÍA

BICENTENARIO
PERÚ 2021

Jr. San Martín 1371-Central Telefónica: 076-431234

Email: Alcaldía@munijaen. Gob.pe. RUC: 20201987297



Que, mediante Informe N° 040-2021-MPJ/SGPEMM, la Sub Gerencia de Planeamiento Estratégico y Modernización Municipal de la Municipalidad Provincial de Jaén, alcanza el proyecto de ampliación del horizonte del Plan Estratégico Institucional (PEI) para el periodo 2019-2024; validado por Centro Nacional de Planeamiento Estratégico (CEPLAN).

Que, la Gerencia de Planificación y Presupuesto Presupuesto, a través del Informe, N° 27-2021-MPJ/GPP, manifiesta que es favorable y se debe aprobar mediante acto resolutivo, la Ampliación del Horizonte del Plan Estratégico Institucional para el periodo 2019-2024, por encontrarse conforme a los lineamientos establecidos por el CEPLAN en la Guía para el Planeamiento Institucional y la Directiva N° 001-2017-CEPLAN/PCD, Directiva para la Formulación y Actualización del Plan Estratégico de Desarrollo Nacional, conforme a lo expuesto por la Oficina de Planeamiento de la Oficina General de Planeamiento y Presupuesto; Resolución de Presidencia de Consejo Directivo N°00016-2019/CEPLAN/PCD de fecha 25 de marzo de 2019, se aprueba la modificación se la Sección 6 de la Guía para el Planeamiento, modificada por la Resolución de Presidencia de Consejo Directivo N°053-2018/CEPLAN/PCD.

Que, con los visados de la Gerencia Municipal, Oficina de Asesoría Jurídica y de la Gerencia de Planificación y Presupuesto, en uso de las facultades previstas en el inc. 6 del Art. 20 y Art. 43 de la Ley Orgánica de Municipalidades Ley 27872;

SE RESUELVE:

Artículo Primero. - **Aprobación** del Plan Estratégico Institucional Ampliación del Horizonte para el periodo 2019-2024, de la Municipalidad Provincial de Jaén, conforme al Anexo que forma parte integrante de la presente resolución.

Artículo Segundo. - **Dejar sin efecto**

Dejar sin efecto la Resolución de Alcaldía 1155-2018-MPJ, que aprueba el Plan Estratégico Institucional 2019-2022- de la Municipalidad Provincial de Jaén.

Artículo Tercero. - **Responsabilidad**

Encargar a la Gerencia de Planeamiento y Presupuesto y la Sub Gerencia de Planeamiento Estratégico y Moderniza con Municipal, el seguimiento y evaluación del Plan Estratégico Institucional (PEI) 2019-2024 de la Municipalidad Provincial de Jaén.

Artículo Cuarto. - **Publicación**

Encargar al Sub Gerente de Tecnología de la Información y Comunicaciones, la publicación del Plan Estratégico Institucional (PEI) 2019-2024 de la Municipalidad Provincial de Jaén, en el Portal de Transparencia Estándar de la entidad y la ruta de acceso (link) deberá ser enviada por correo electrónico al Ceplan.

Regístrese, comuníquese y publíquese.

MUNICIPALIDAD PROVINCIAL
JAÉN
José Francisco Delgado Rivera
ALCALDE



PERÚ

Presidencia
del Consejo de Ministros

Centro Nacional
de Planeamiento Estratégico

DIRECCIÓN NACIONAL DE
COORDINACIÓN Y
PLANEAMIENTO



Firmado digitalmente por HEIDINGER
ZEVALLOS Daisy FIR 40456937 hard
Directora Nacional De Coordinación Y
Planeamiento Estra
Motivo: Soy el autor del documento
Fecha: 29.04.2021 17:50:52 -05:00

"Decenio de la Igualdad de Oportunidades para Mujeres y Hombres"
"Año del Bicentenario del Perú: 200 años de Independencia"

San Isidro, 29 de Abril del 2021

OFICIO N° D000244-2021-CEPLAN-DNCP

Señora

MARÍA CAROLINA MEGO CORONEL

Sub Gerencia de Planeamiento Estratégico y Modernización Municipal

MUNICIPALIDAD PROVINCIAL DE JAEN

JIRON SAN MARTIN 1371 CERCADO, CAJAMARCA-JAEN-JAEN

Presente.-

Asunto : Remite Informe Técnico de la ampliación del PEI 2019-2024

Referencia : Correo electrónico (Exp. 2021000695)

De mi consideración:

Me dirijo a usted para saludarle cordialmente y en atención al documento de la referencia, por el cual solicitan el Informe Técnico del **Plan Estratégico Institucional PEI 2019-2024** de la **Municipalidad Provincial de Jaén** por parte del CEPLAN, en marco a lo dispuesto en la Directiva N°001-2017-CEPLAN/PCD y su modificatoria.

Sobre el particular, se comunica que el equipo de especialistas, previa revisión de la articulación del contenido y la estructura del Plan Estratégico señalado ha elaborado el **Informe Técnico N°D000130-2021-CEPLAN-DNCPPEI** que se adjunta al presente, concluyendo que el Plan Estratégico Institucional PEI 2019-2024 **cumple con lo requerido** en la normativa vigente.

Aprovecho la ocasión para expresarle las muestras de mi consideración y estima.

Atentamente,

Documento firmado digitalmente

Daisy Heidinger Zevallos

Directora Nacional de Coordinación y Planeamiento Estratégico

Centro Nacional de Planeamiento Estratégico – CEPLAN





PERÚ

Presidencia
del Consejo de Ministros

Centro Nacional
de Planeamiento Estratégico

PLAN ESTRATÉGICO
INSTITUCIONAL



Firmado digitalmente por SILVA PIÑA
Sandy Katheryn FAU 20520594451
soit
Especialista En Prospectiva Territorial
Motivo: Soy el autor del documento
Fecha: 29.04.2021 09:29:07 -05:00

*"Decenio de la Igualdad de Oportunidades para Mujeres y Hombres"
"Año del Bicentenario del Perú: 200 años de Independencia"*

San Isidro, 29 de Abril del 2021

INFORME TECNICO N° D000130-2021-CEPLAN-DNCPPEI

A : **DAISY HEIDINGER ZEVALLOS**
DIRECTOR NACIONAL DE COORDINACIÓN Y PLANEAMIENTO
ESTRATÉGICO

De : **SANDY KATHERYN SILVA PIÑA**
ESPECIALISTA EN PROSPECTIVA TERRITORIAL

Asunto : Verificación y validación de la ampliación del proyecto del Plan Estratégico Institucional 2019 – 2024 de la Municipalidad Provincial de Jaén.

Referencia : Correo electrónico (Exp. 2021-0000695).

Fecha Elaboración: San Isidro, 29 de Abril de 2021

Tengo a bien dirigirme a usted, en atención al correo electrónico de fecha 26 de abril del 2021 la señora María Carolina Mego Coronel, Sub Gerencia de Planeamiento Estratégico y Modernización Municipal de la Municipalidad Provincial de Jaén, mediante el cual remite el proyecto de Plan Estratégico Institucional 2019-2024 y solicita el Informe Técnico en el marco de lo establecido en la Sección 5.7 de la Guía para el Planeamiento Institucional.

I. ANTECEDENTES

Sobre la normativa aplicable

- 1.1 En marco al Decreto Legislativo N°1088 - Ley del Sistema Nacional de Planeamiento Estratégico y del Centro Nacional de Planeamiento Estratégico, el CEPLAN debe asesorar a las entidades de la Administración Pública para la elaboración, seguimiento y la evaluación de políticas y planes estratégicos de desarrollo con la finalidad de lograr que estos se ajusten a los objetivos estratégicos de desarrollo nacional previstos en el Plan Estratégico de Desarrollo Nacional – PEDN.
- 1.2 Mediante Resolución de Presidencia de Consejo Directivo N° 026-2017/CEPLAN/PCD, modificada por Resolución de Presidencia de Consejo Directivo N° 00009-2021/CEPLAN/PCD, se aprobó la Directiva N° 001-2017-CEPLAN/PCD, "Directiva para la Formulación y Actualización del Plan Estratégico de Desarrollo Nacional", que establece los lineamientos para la formulación y actualización del Plan Estratégico de Desarrollo Nacional, dentro del marco de una visión compartida y concertada del país con prospectiva de mediano y de largo plazo.
- 1.3 Con Resolución de Presidencia de Consejo Directivo N°033-2017/CEPLAN/PCD de fecha 02 de junio de 2017 se aprueba la Guía para el Planeamiento Institucional en el marco del ciclo de Planeamiento Estratégico para la mejora continua, la misma que fue modificada por Resolución de Presidencia de Consejo Directivo N°062-2017/CEPLAN/PCD de fecha 23 de noviembre de 2017.
- 1.4 A través de la Resolución de Presidencia de Consejo Directivo N°053-2018/CEPLAN/PCD de fecha 31 de octubre de 2018, se aprueba la modificación a la Guía para el Planeamiento Institucional en el marco del ciclo de Planeamiento Estratégico para la mejora continua.



BICENTENARIO
PERÚ 2021

*"Decenio de la Igualdad de Oportunidades para Mujeres y Hombres"
"Año del Bicentenario del Perú: 200 años de Independencia"*

- 1.5 A través de la Resolución de Presidencia de Consejo Directivo N°00016-2019/CEPLAN/PCD de fecha 25 de marzo de 2019, se aprueba la modificación de la Sección 6 de la Guía para el Planeamiento, modificada por la Resolución de Presidencia de Consejo Directivo N°053-2018/CEPLAN/PCD y establecer el 30 de abril como plazo máximo para el registro y aprobación del Plan Operativo institucional (POI) Multianual por parte de los Titulares de las entidades de los tres niveles de gobierno.

Sobre el Proceso de Asistencia Técnica

1. La participación del CEPLAN comprendió el acompañamiento y el asesoramiento dirigido al órgano encargado del planeamiento por lo que se da cuenta que el proceso se realizó de forma participativa.
2. El inicio del proceso de ampliación del PEI 2019 - 2024, obedece a la necesidad de contar con un PEI enmarcado en la normatividad del ente rector, conformando la Comisión de planeamiento estratégico de acuerdo con la Resolución de Presidencia de Consejo Directivo N°033-2017/CEPLAN/PCD y sus modificaciones

II. ANALISIS

1. El PEI al que se le está ampliando el horizonte es el PEI 2019-2022, por lo que sólo están tomando como base el último PEI aprobado, determinando y registrando los logros esperados proyectados para los OEI y AEI dando cobertura hasta el año 2024. Para ello utiliza el formato del Anexo B-2: Matriz de Plan Estratégico Institucional de la guía.
2. La Sección 5. Plan Estratégico Institucional - PEI de la Guía para el planeamiento institucional señala que *"El documento del PEI debe contener información precisa sobre su diseño y las razones que lo sustentan"*.
3. Asimismo, la Sección 5.7. Validación y aprobación del PEI de la Guía, señala que las entidades públicas deben remitir sus proyectos PEI por correo electrónico al CEPLAN, verifica y valida la metodología, la consistencia y coherencia del PEI con el PEDN y la Política General de Gobierno, y emite un informe técnico. Luego de la validación, el titular de la entidad deberá emitir el acto resolutivo de aprobación y disponer su publicación en el Portal de Transparencia Estándar.
4. En ese sentido, la consistencia y coherencia del PEI de la Municipalidad Provincial de Jaén con la Política General de Gobierno, están validadas
5. De la verificación realizada al proyecto del PEI se evidencia el desarrollo del contenido mínimo que señala la Guía para el planeamiento institucional.
6. Del cumplimiento de los Criterios:
 - El Plan Estratégico Institucional de la Municipalidad Provincial de Jaén, cuenta con 12 Objetivos Estratégicos Institucionales y 53 Acciones Estratégicas Institucionales, incluyendo un OEI de Gestión del Riesgo de Desastres, articulados a 04 Objetivos Estratégicos Territoriales.
 - Cumple con el desarrollo de la Ruta Estratégica y la estructura de presentación del Anexo B-2, indicados en la Guía para el planeamiento institucional.

III. CONCLUSIONES

1. Se verifica y valida que el Plan Estratégico Institucional de la Municipalidad Provincial de Jaén, para el periodo 2019-2024, ha sido ampliado en aplicación a las orientaciones que establece el





"Decenio de la Igualdad de Oportunidades para Mujeres y Hombres"

"Año del Bicentenario del Perú: 200 años de Independencia"

Centro Nacional de Planeamiento Estratégico y la Guía para el Planeamiento Institucional modificada con la Resolución de Presidencia de Consejo Directivo N° 016-2019/CEPLAN/PCD.

IV. RECOMENDACIONES

1. Se recomienda continuar con los trámites correspondientes para su aprobación mediante acto resolutivo, disponer su publicación en el Portal de Transparencia Estándar de la entidad y la ruta de acceso (link) deberá ser enviada por correo electrónico al Ceplan.
2. Por otro lado, la entidad deberá registrar la información de la Matriz B-2: Matriz del Plan Estratégico Institucional en el aplicativo CEPLAN V.01.
3. Se recomienda que, en el corto plazo la Municipalidad Provincial de Jaén elabore un nuevo PEI en aplicación a las orientaciones que establece la Sección 5 de la Guía para el Planeamiento Institucional, modificada con la Resolución de Presidencia de Consejo Directivo N°016-2019/CEPLAN/PCD.

Es cuanto debo informar.

Atentamente,

Documento firmado digitalmente
Sandy Katheryn Silva Piña
Especialista en Prospectiva Territorial
Centro Nacional de Planeamiento Estratégico – CEPLAN





Ampliación del Horizonte del Plan Estratégico Institucional de la Municipalidad Provincial de Jaén 2019 - 2024

ALCALDE PROVINCIAL DE JAÉN

Mg. JOSE FRANCISCO DELGADO RIVERA

REGIDORES

Luis Antonio Abad Arriaga

Ever García Rivera

Segundo Vaca Marquina

Edita Liliana Guevara Amasifuén

Wilder Pinedo Tapia

Fernando Paul Sobaron Paredes

Carlos Steelman Villon Pérez

Edgar Hoyos Quiroz

Fernando Paul Soberón Paredes

Jayro Ananías Vargas Cruzado

Jorge Díaz Troyes

Tomas Eusebio Roncales Villalobos

GERENTE MUNICIPAL

Dr. Wilfredo Zarate Avellaneda

COMISIÓN DE PLANEAMIENTO ESTRATÉGICO DE LA MUNICIPALIDAD PROVINCIAL DE JAÉN.

Alcalde quien lo preside

Gerente Municipal

Gerencia de Planificación y Presupuesto

Sub Gerente de Presupuesto y Cooperación Técnica

Sub Gerencia de Planeamiento Estratégico y Modernización Municipal



Ampliación del Horizonte del Plan Estratégico Institucional de la Municipalidad Provincial de Jaén 2019 - 2024

Sub Gerencia de Programación Multianual

Gerencia de Secretaria General

Gerencia de Administración y Finanzas

Sub Gerencia de Recursos Humanos

Gerencia de Infraestructura Pública

Gerencia de Desarrollo Urbano y Acondicionamiento Territorial

Gerencia de Gestión y Desarrollo Ambiental

Gerencia de Desarrollo y Promoción Social

Gerencia Desarrollo Económico Local

Gerencia de Seguridad Ciudadana

Gerencia de Administración Tributaria

EQUIPO TECNICO

Gerente de Planificación y Presupuesto

Sub Gerente de Planeamiento Estratégico y Modernización Municipal

Sub Gerente de Presupuesto y Cooperación Técnica Internacional

Sub Gerente de Programación Multianual de Inversiones.

Sub Gerente de Logística y Servicios Generales





Ampliación del Horizonte del Plan Estratégico Institucional de la Municipalidad Provincial de Jaén 2019 - 2024

INDICE



PRESENTACIÓN

INTRODUCCION



I.	Declaración de Política Institucional.....	06
II.	Misión.....	07
III.	Objetivos Estratégicos Institucionales (OEI).....	08
IV.	Acciones Estratégicas Institucionales (AEI).....	10
V.	Ruta Estratégica.....	16
VI.	Anexos	22
6.1.	Matriz Articulación de Planes.....	22
6.2.	Matriz del Plan Estratégico Institucional 2019-2024.....	27
6.3.	Ficha técnica del indicador de OEI/AEI.....	57
6.4.	Glosario de Términos	125





Ampliación del Horizonte del Plan Estratégico Institucional de la Municipalidad Provincial de Jaén 2019 - 2024

PRESENTACION



La Municipalidad Provincial de Jaén, considerando el Plan Bicentenario. Perú hacia el 2021, el Plan Desarrollo Regional Concertado de Cajamarca al 2021, Plan de Desarrollo Provincial Concertado: Jaén al 2021, ha elaborado de manera participativa el Plan Estratégico Institucional – PEI 2019-2022, de acuerdo a la Directiva del CEPLAN N° 001-2017-CEPLAN. Este documento permitirá a las unidades orgánicas de la Municipalidad Provincial de Jaén, redefinir las estrategias de intervención en el corto y mediano plazo; reorientando el presupuesto público e impulsando el desarrollo de la Provincia de Jaén en cumplimiento de nuestra misión institucional.



El Plan Estratégico Institucional (PEI) se ha construido participativamente y socializado adecuadamente, con todas las Unidades orgánicas de la MPJ, el cual ayudará a todos y cada uno de los servidores públicos municipales a entender la magnitud del sentido estratégico de su labor cotidiana, que casi siempre los mantiene alejados de los objetivos que se han planificado alcanzar. Por lo tanto, las actividades e inversiones de corto plazo que se incluyan en los sucesivos Planes Operativos (POI), tiene que responder a las Acciones Estratégicas Institucionales del PEI de la Municipalidad Provincial de Jaén.





Ampliación del Horizonte del Plan Estratégico Institucional de la Municipalidad Provincial de Jaén 2019 - 2024

INTRODUCCION

El Plan Estratégico Institucional - PEI, 2019 -2024 es un instrumento de gestión en el cual se plasma los objetivos y las acciones estratégicas institucionales que guiarán la intervención institucional en los próximos años, con el fin de contribuir a las prioridades del gobierno local establecidas en el Plan Desarrollo Provincial Concertado: Jaén al 2021, y por ende al Plan de Desarrollo Regional Concertado. Cajamarca 2021, y al Plan Nacional Bicentenario. Perú al 2021.



La Municipalidad Provincial de Jaén en marco de la Política Nacional de Modernización de la Gestión Pública y principalmente a la Creación del Sistema Nacional de Planeamiento Estratégico – SINAPLAN, formula el Plan Estratégico Institucional 2019–2022, instrumento de planificación a mediano plazo que permite promover el desarrollo local integral y sostenible para los ciudadanos de la provincia de Jaén de manera segura e inclusiva. El Plan Estratégico Institucional desarrolla los objetivos estratégicos institucionales, las acciones estratégicas institucionales acompañadas de sus correspondientes indicadores y metas, que la Municipalidad Provincial de Jaén efectuará en un periodo de tres años, para contribuir al logro de los objetivos establecidos en el Plan de Desarrollo Local Concertado (Provincial). En marco a lo dispuesto en la Directiva N.º 001-2017-CEPLAN “Directiva para actualización del Plan Estratégico de Desarrollo Nacional, aprobado por Resolución de Presidencia del Consejo Directivo N.º 026-2017-CEPLAN /PCD con fecha 02 mayo del 2017.



El proceso de elaboración el Plan Estratégico Institucional de la Municipalidad Provincial de Jaén siguió lo establecido en la Guía metodológica de la Fase Institucional del CEPLAN aprobado con Resolución de Presidencia de Consejo Directivo N°01-2017-CEPLAN/PDC, la misma que ha sido modificada con Resolución de Presidencia de Consejo Directiva N.º 062-2017-CEPLAN/PDC.

*Que mediante **Resolución de Presidencia de Concejo Directivo N° 00016-2019/CEPLAN/PCD** Lima, 25 de marzo de 2019, Modifican la sección 6 de la Guía para el Planeamiento Institucional, modificada por la Resolución de Presidencia de Consejo Directivo N° 053-2018/CEPLAN/PCD y establecer el 30 de abril como plazo máximo para el registro y aprobación del Plan Operativo Institucional (POI) Multianual por parte de los Titulares de las entidades de los tres niveles de gobierno;*





Ampliación del Horizonte del Plan Estratégico Institucional de la Municipalidad Provincial de Jaén 2019 - 2024

El Plan Estratégico Institucional (PEI) 2019–2022, se está ampliando con extensión del horizonte de tiempo hasta el 2024, denominándose en adelante, Plan Estratégico Institucional 2019-2024, está organizado de la siguiente manera: la primera parte corresponde a la Declaración de Política Institucional. La segunda es la Misión Institucional. La Tercera describe los Objetivos Estratégicos Institucionales y los indicadores. La cuarta Contiene las Acciones Estratégicas Institucionales y los indicadores. La quinta parte contiene la Ruta Estratégicas y la sexta hace referencias a los anexos 1, 2 y 3.



I. Declaración de Política Institucional.



La gestión municipal provincial se enfrenta a un reto fundamental: satisfacer las necesidades de la población: urbanas y rural, esta última que es donde generalmente está asentada la población más pobre y por lo tanto las brechas sociales, económicas y de infraestructura que demandan urgente atención. En tal sentido el escenario de un futuro deseable expresado con contundencia en la frase “Jaén, la más educada” obliga a la Municipalidad Provincial en el marco de sus competencias, a garantizar los esfuerzos institucionales para avanzar o consolidar el derecho a la ciudad y a través de su intervención, la presencia del Estado en el lugar más alejado y olvidado de la Provincia. Es el lineamiento general de la política institucional que orienta los contenidos del Plan Estratégico Institucional 2019 – 2024. En este marco general la inversión municipal, en el horizonte temporal del PEI, para alcanzar mejores niveles de satisfacción del ciudadano en la seguridad ciudadana, en la transitabilidad urbana, en la recuperación del espacio público, en la provisión de servicios y de infraestructura, en la matriz productiva y en la sostenibilidad ambiental. Prioridades a ser atendidas en la ciudad y en el ámbito rural.

Lineamientos:

- *El Buen Vivir de la población provincial.*
- *La diversificación de la actividad económica local.*
- *La adaptación al cambio climático.*
- *El Buen Gobierno Municipal.*

Valores inherentes a la identificación institucional y a la vocación de servicio y que, además son aquellos que le dan sentido y razón de ser a la Misión Institucional.



Ampliación del Horizonte del Plan Estratégico Institucional de la Municipalidad Provincial de Jaén 2019 - 2024

Señalamos y tratamos de interpretar algunos de los más relevantes:

Responsabilidad: Cada servidor municipal responde por sus actos y asume la responsabilidad que le corresponda.

Honestidad: En la administración de los recursos públicos como sinónimo de legitimidad en el ejercicio de gobierno y de la confianza ciudadana.

Transparencia: Reconocimiento del derecho ciudadano de acceso a la información pública y de la obligación de rendir cuentas.

Solidaridad: Con los objetivos institucionales. Colaboración, participación y vocación de servicio para su implementación.

Respeto: Servidor municipal comprensivo, tolerante y concertador, valora cualidades de su entorno institucional, interno y externo.

Orden: Articulación interna entre unidades orgánicas, la planificación y distribución del tiempo, el adecuado y cuidadoso uso de los bienes de la institución, la disciplina y adecuado comportamiento.

II. Misión Institucional

Se constituye en nuestra razón de ser y el gran compromiso que legitima el ejercicio de la gestión pública municipal, que nos corresponde como nivel de gobierno descentralizado.

“Promover el desarrollo local y prestar servicios públicos para mejorar la calidad de vida de la población de la provincia de Jaén, de manera, inclusiva, competitiva, transparente y con enfoque territorial “.



Ampliación del Horizonte del Plan Estratégico Institucional de la Municipalidad Provincial de Jaén 2019 - 2024

II. Objetivos Estratégicos Institucionales (OEI)

Definen lo que la entidad espera lograr en las condiciones de su población y en sus condiciones internas. En cumplimiento de sus funciones sustantivas o sus funciones de administración interna.

A continuación, se resumen de los Objetivos Estratégicos Institucionales del PEI.

Código	Denominación del Objetivo Estratégico	Nombre del Indicador
OEI.01	Mejorar las condiciones de Habitabilidad en la Provincia de Jaén	Porcentaje de la población que vive en hogares con acceso a servicios básicos
OEI.02	Reducir los índices de Inseguridad Ciudadana en la Provincia de Jaén	Porcentaje de denuncias de evento que atentan contra la seguridad (15 años a más)
OEI.03	Contribuir con la Calidad de los Servicios de Salud en la Provincia de Jaén	Porcentaje de niños entre 6 y 36 meses con anemia
OEI.04	Contribuir con la Calidad de los Servicios Educativos en la Provincia de Jaén	Proporción de estudiantes de segundo de primaria con nivel satisfactorio de Comprensión Lectora. Proporción de estudiantes de segundo grado de primaria con nivel satisfactorio de Comprensión matemática
OEI.05	Promover el Desarrollo Humano y Hábitos Saludables en la Provincia de Jaén	Porcentaje de la población considerada en extrema pobreza
OEI.06	Mejorar el Servicio de Transporte y Tránsito en la Provincia de Jaén	Porcentaje de Empresas de transportes que cumplen con las normas vigentes en la Provincia de Jaén.
OEI.07	Promover la competitividad económica de la provincia de Jaén	Porcentaje de locales comerciales que cuentan con licencia de funcionamiento en la provincia de Jaén





**Ampliación del Horizonte del Plan Estratégico Institucional
de la Municipalidad Provincial de Jaén 2019 - 2024**

OEI.08	<i>Incrementar la oferta turística con enfoque cultural en la Provincia de Jaén</i>	<i>Número de establecimientos formales de servicios turísticos y/o relacionados a la cultura</i>
OEI.09	<i>Promover la Gestión Ambiental en la Provincia de Jaén</i>	<i>Porcentaje de los residuos sólidos no reutilizados, son dispuestos adecuadamente en infraestructura de residuos sólidos</i>
OEI.10	<i>Promover el desarrollo urbano territorial ordenado y sostenible en la Provincia de Jaén</i>	<i>Proporción de la población urbana que vive en asentamientos humanos improvisados o viviendas inadecuadas.</i>
OEI.11	<i>Protección de la población y sus medios de vida frente a peligros de origen natural y antrópicos</i>	<i>Porcentaje de capacidad instalada básica frente a emergencias y desastres</i>
OEI.12	<i>Fortalecer la Gestión Institucional</i>	<i>Porcentaje de cumplimiento anual del Plan Estratégico Institucional</i>






Ampliación del Horizonte del Plan Estratégico Institucional de la Municipalidad Provincial de Jaén 2019 - 2024

IV. Acciones Estratégicas Institucionales- AEI

Las AEI son iniciativas que contribuyen a implementar la estrategia establecida por los OEI, las cuales se concretan en bienes y servicios que la entidad entrega a sus usuarios, tomando en cuenta sus competencias y funciones.

A Continuación, se resumen las Acciones estratégicas Institucionales del PEI:


OEI / AEI		Descripción del Indicador
Código	Denominación de OEI / AEI	Nombre del Indicador
OEI.01	Mejorar las condiciones de Habitabilidad en la Provincia	Porcentaje de la población que vive en hogares con acceso a servicios básicos
AEI.01.01	Servicio de alcantarillado en beneficio de la población de la Provincia de Jaén.	Porcentaje cobertura de alcantarillado (urbano) Porcentaje cobertura de alcantarillado (rural)
AEI.02.02	Conexión de Agua Potable en beneficio de la población de la Provincia de Jaén.	Porcentaje cobertura de agua potable (urbano) Porcentaje cobertura de agua potable (rural)
OEI. 02	Reducir los Índices de Inseguridad Ciudadana en la Provincia	Porcentaje de denuncia el evento que atentó contra seguridad (15 años a más)
AEI.02.01	Programa de Seguridad Ciudadana Vecinal de manera focalizada en la Provincia de Jaén.	Número de Comités de Seguridad Ciudadana conformados en la Provincia de Jaén.
AEI.02.02	Programas de Violencia Familiar de manera oportuna en beneficio de la Provincia de Jaén.	Número de Vecinos atendidos en programas en Violencia Familiar en la Provincia de Jaén.
AEI.02.03	Asistencia técnica en Seguridad Ciudadana de manera oportuna en la Provincia de Jaén.	Porcentaje de vecinos que recibieron asistencia técnica Seguridad Ciudadana de la Provincia de Jaén.
AEI.02.04	Plan Local de Seguridad Ciudadana implementado de manera óptima en la provincia de Jaén,	Porcentaje de Implementación del Plan de Seguridad Ciudadana en la Provincia de Jaén.
AEI.02.05	Sistema de seguridad ciudadana con equipamiento integral, en beneficio de la población.	Número de equipos nuevos adquiridos en Sistemas de Seguridad Ciudadana en la Provincia de Jaén.





Ampliación del Horizonte del Plan Estratégico Institucional de la Municipalidad Provincial de Jaén 2019 - 2024

OEI.03	Contribuir con la Calidad de los Servicios de Salud en la Provincia de Jaén.	Porcentaje de niños entre 6 y 36 meses con anemia.
AEI.03.01	Programas de salud preventivo-promocional orientados a favor de la población de la Provincia de Jaén.	Porcentaje de Población que acceden a los Programas de Salud Preventivo-Promocional en la Provincia de Jaén.
AEI.03.02	Programas de Control de Calidad focalizados a los establecimientos de atención pública en salud a la población.	Número de Establecimientos de Salud (EES) que cuentan con las condiciones mínimas para el cumplimiento de las normas MINSA.
AEI.03.03	Programa de salud orientada a poblaciones vulnerables.	Porcentaje de Población que acceden al Seguro Integral de Salud (SIS).
OEI.04	Contribuir con la Calidad de los Servicios Educativos en la Provincia de Jaén.	Proporción de estudiantes de segundo grado de primaria con nivel satisfactorio de Comprensión Lectora.
		Proporción de estudiantes de segundo grado de primaria con nivel satisfactorio de Comprensión matemática.
		Número de IE que cuentan con equipamiento nuevo.
AEI.04.01	Apoyo en equipamiento, Infraestructura y Mobiliario adecuado en Instituciones Educativas de la provincia de Jaén.	Número de IE que reciben apoyo en mantenimiento e infraestructura.
		Número de IE que cuentan con mobiliario nuevo.
AEI.04.02	Programas educativos elaborados para los Educandos de la Provincia de Jaén.	Porcentaje de estudiantes que acceden a los Programas Educativos de la Provincia de Jaén.
OEI. 05	Promover el Desarrollo Humano y Hábitos Saludables en la Provincia de Jaén.	Porcentaje de la población considerada en extrema pobreza en la Provincia de Jaén.
AEI.05.01	Programas de apoyo social difundidos de forma permanente a grupos de población vulnerables de la Provincia de Jaén.	Porcentaje de la Población Vulnerable que accede a los Programas de Apoyo Social.
AEI.05.02	Programas de Actividades deportivas municipales de fácil acceso para la población de la Provincia de Jaén.	Porcentaje de la Población que accede a los Programas Deportivos de la Provincia de Jaén.
AEI.05.03	Escuelas Multidisciplinarias para jóvenes y niños en la provincia de Jaén.	Porcentaje de niños y jóvenes que accede a las Escuelas Multidisciplinarias de la Provincia de Jaén.





Ampliación del Horizonte del Plan Estratégico Institucional de la Municipalidad Provincial de Jaén 2019 - 2024

AEI.05.04	Servicios de bibliotecas de manera integral en la Provincia de Jaén.	Porcentaje de la Población que accede a los Servicios de Biblioteca en la Provincia de Jaén.
OEI.06	Mejorar el Servicio de Transporte y Tránsito en la Provincia de Jaén.	Número de vehículos que prestan servicio urbano en la Provincia de Jaén.
AEI.06.01	Seguridad vial integral en beneficio de la población de la provincia de Jaén.	Número de Vehículos de Transporte masivo intervenidos en la Provincia de Jaén. Porcentaje de vías y calles con señalización en la Provincia de Jaén.
AEI.06.02	Ordenamiento Integral del Transporte Público en beneficio de la Provincia de Jaén.	Número de Autorizaciones otorgadas en la Provincia de Jaén. Número de Licencias otorgadas en la Provincia de Jaén. Número de Campaña de sensibilización en Seguridad Vial.
AEI.06.03	Planes Implementados en reordenamiento del tránsito y transporte público en forma oportuna en la Provincia de Jaén.	Porcentaje de Planes implementados en reordenamiento del Tránsito y Transporte en la Provincia de Jaén.
AEI.06.04	Red vial Vehicular y Peatonal implementada en la Provincia de Jaén.	Número de Kms nuevos en red vial vehicular y peatonal. Número de Kms rehabilitados en red vial vehicular y peatonal.
OEI.07	Promover la Competitividad Económica en la Provincia de Jaén.	Porcentaje de locales comerciales que cuentan con licencia de funcionamiento en la provincia de Jaén.
AEI.07.01	Asistencia técnica a los emprendedores de forma oportuna en la Provincia de Jaén.	Número de emprendedores organizados que reciben asistencia técnica en la Provincia de Jaén.
AEI.07.02	Asistencia técnica en la formalización de los establecimientos de manera oportuna a los comerciantes informales en la Provincia de Jaén.	Número de personas que reciben asistencia técnica en formalización de actividades comerciales en la Provincia de Jaén.
AEI.07.03	Acciones de control y fiscalización de actividades económicas oportunas en la Provincia de Jaén.	Número de establecimientos fiscalizados en actividades económicas en la Provincia de Jaén.





Ampliación del Horizonte del Plan Estratégico Institucional de la Municipalidad Provincial de Jaén 2019 - 2024

AEI.07.04	Agentes Económicos Organizados que agreguen valor en beneficio de los productores, comerciantes en la Provincia	Número de Agentes económicos organizados en la Provincia
OEI.08	Incrementar la oferta turística con enfoque cultural en la Provincia de Jaén.	Número de establecimientos formales de servicios turísticos y/o relacionados a la cultura
AEI.08.01	Zonas monumentales y paisajísticas recuperadas en la Provincia de Jaén.	Porcentaje de Zonas Monumentales y Paisajísticas recuperadas en estado óptimo en la Provincia de Jaén.
AEI.08.02	Asistencia técnica para el incremento del turismo sostenible en la Provincia de Jaén.	Número de Operadores Turísticos debidamente registrados y acreditados que reciben Asistencia Técnica en la Provincia de Jaén.
AEI.08.03	Programa de Desarrollo Turístico implementado en la Provincia de Jaén.	Porcentaje de implementación del Programa de Desarrollo Turístico de la provincia de Jaén.
OEI.09	Promover la Gestión Ambiental en la Provincia de Jaén.	Porcentaje de los residuos sólidos no reutilizables son dispuestos adecuadamente en infraestructura de residuos sólidos
AEI.09.01	Segregación en la fuente y recolección selectiva de residuos sólidos para la Provincia de Jaén.	Número de toneladas de residuos sólidos inorgánicos recuperados segregados en fuente de origen
AEI.09.02	Manejo de residuos sólidos integral de los ciudadanos para la Provincia de Jaén.	Porcentaje de toneladas anuales de residuos sólidos dispuestos adecuadamente en la Provincia de Jaén.
AEI.09.03	Mantenimiento y Conservación permanente de áreas verdes de uso público en la Provincia de Jaén.	Porcentaje de M2 de áreas verdes en estado óptimo de mantenimiento en la Provincia de Jaén.
AEI.09.04	Plan Anual de Evaluación y Fiscalización Ambiental implementada en beneficio de la Provincia de Jaén.	Porcentaje de Implementación del Plan Anual de Evaluación y Fiscalización ambiental
AEI.09.05	Acciones de fiscalización y control de la contaminación ambiental de manera oportuna en la Provincia de Jaén.	Número de Fiscalizaciones realizadas en Contaminación ambiental en la Provincia de Jaén.
AEI.09.06	Asistencia técnica oportuna en Gestión ambiental a los ciudadanos en la Provincia de Jaén.	Número de asistencias técnicas en gestión ambiental en la Provincia de Jaén.





Ampliación del Horizonte del Plan Estratégico Institucional de la Municipalidad Provincial de Jaén 2019 - 2024

OEI.10	Promover el desarrollo urbano territorial ordenado y sostenible en la Provincia de Jaén.	Proporción de la población urbana que vive en asentamientos humanos
AEI.10.01	Plan de Desarrollo Urbano implementado de la Provincia de Jaén.	Porcentaje de Implementación del Plan de Desarrollo Urbano.
AEI.10.02	Catastro actualizado en la jurisdicción de la Provincia de Jaén.	Porcentaje de catastro actualizado en la Provincia de Jaén.
AEI.10.03	Espacios públicos recuperados y priorizados en beneficio de la provincia de Jaén.	Porcentaje de espacios públicos recuperados en la Provincia de Jaén.
AEI.10.04	Asistencia técnica en desarrollo urbano de forma integral en beneficio de la población de la Provincia de Jaén.	Número de Asistencias técnicas en desarrollo urbano en la Provincia de Jaén.
AEI.10.05	Saneamiento físico legal de predios focalizados en la provincia de Jaén.	Porcentaje de Predios con Saneamiento físico legal en la Provincia de Jaén.
OEI. 11	Protección de la población y sus medios de vida frente a peligros de origen natural y antrópicos	Porcentaje de capacidad instalada básica frente a emergencias y desastres
AEI.11.01	Estudios para establecer el riesgo a nivel territorial.	Numero de zonas vulnerables con evaluaciones de riesgo de desastres.
AEI.11.02	Incorporación de la GRD en la ocupación y uso del territorio.	Porcentaje de edificaciones con inspecciones técnicas se Seguridad aprobados.
AEI.11.03	Personas con Formación y Conocimiento en GRD y ACC.	Porcentaje de participantes certificados en cursos básicos y especializados en materia de GRD y ACC.
AEI.11.04	Implementación adecuada de servicios públicos seguros.	Número de EESS en zonas altamente expuestas a peligros con medidas de seguridad. Número de IIEE en zonas altamente expuestas a peligros con medidas de seguridad.





Ampliación del Horizonte del Plan Estratégico Institucional de la Municipalidad Provincial de Jaén 2019 - 2024

AEI.11.05	Población con prácticas seguras para la resiliencia.	Porcentaje de personas expuestas a peligros con capacidad para responder ante emergencias y desastres.
AEI.11.06	Asistencia Técnica en GRD de manera integral para la población de la Provincia de Jaén.	Número de personas que reciben asistencia Técnica en GRD.
AEI.11.07	Capacidad Instalada para la preparación y respuesta frente a emergencias y desastres.	Numero de Implementación del Centro de Operaciones de Provincial de Jaén.
AEI.11.08	Desarrollo de Instrumentos Estratégicos para la gestión del riesgo de Desastres.	Número de documentos técnicos Aprobados.
AE.11.09	Implementación de actividades contingenciales.	Porcentaje de implementación de actividades contingenciales.
OEI.12	Fortalecer la Gestión Institucional	Porcentaje de cumplimiento anual del Plan Estratégico Institucional
AEI.12.01	Capacidades Fortalecidas del personal de la Municipalidad Provincial de Jaén.	Porcentaje de personal capacitado de la Municipalidad Provincial de Jaén.
AEI.12.02	Espacios y mecanismos de participación ciudadana fortalecidos en la Municipalidad Provincial de Jaén.	Número de reuniones realizadas con participación del vecino en la Municipalidad de Jaén.
AEI.12.03	Sistema de gestión institucional con enfoque de procesos implementado en la Municipalidad.	Porcentaje de unidades orgánicas implementadas con enfoque de procesos en la Municipalidad.
AEI.12.04	Recaudación Tributaria oportuna en beneficio de la Municipalidad.	Porcentaje de Tributos recaudados en la Municipalidad.
AEI.12.05	Instrumentos de gestión actualizados en beneficio de la administración Municipal.	Número de Instrumentos de gestión actualizados en la Municipalidad.
AEI.12.06	Servicio Civil implementado en beneficio de la Municipalidad.	Porcentaje de Servicio Civil implementado en la Municipalidad.





Ampliación del Horizonte del Plan Estratégico Institucional de la Municipalidad Provincial de Jaén 2019 - 2024

V. RUTA ESTRATEGICA

La ruta estratégica establece las prioridades del Gobierno Local de la Provincia de Jaén, en los próximos años de intervención, Esta ruta estratégica ha sido construida a través de una matriz que evalúa los objetivos y acciones en base a los siguientes criterios:

- Relevancia del objetivo de acuerdo a la política institucional y al mando legal de la entidad
- Magnitud de la brecha
- Vinculación causal entre la AEI y el OEI
- Capacidad para ejecutar la AEI (habilidades, conocimiento y experiencia)

Prioridad	OEI		Vinculación con la PGG	Prioridad	AEI		Vinculación con la PGG	UO Responsable
	Código	Descripción			Código	Descripción		
1	OEI.01	Mejorar las condiciones de Habitabilidad en la Provincia de Jaén.	EJE 4 LIN 4.4	1	AEI.01.01	Servicio de alcantarillado en beneficio de la población de la Provincia de Jaén.	EJE 4 LIN 4.4	GIP
				2	AEI.01.02	Conexión de Agua Potable en beneficio de la población de la Provincia de Jaén.	EJE 4 LIN 4.4	GIP
2	OEI.02	Reducir los índices de Inseguridad Ciudadana en la Provincia de Jaén.	EJE 4 LIN 4.5 LIN 4.6	1	AEI.02.01	Programa de Seguridad Ciudadana Vecinal de manera focalizada en la Provincia de Jaén.	EJE 4 LIN 4.5	GSC
				2	AEI.02.02	Programas de Violencia Familiar de manera oportuna en beneficio de la Provincia de Jaén.	EJE 4 LIN 4.6	GSC





Ampliación del Horizonte del Plan Estratégico Institucional de la Municipalidad Provincial de Jaén 2019 - 2024

		Provincia de Jaén.		2	AEI.04.02	Programas educativos elaborados para los Educandos de la Provincia de Jaén.	EJE 4 LIN.4.3	GDS
		Promover el Desarrollo Humano y Hábitos Saludables en la Provincia de Jaén.	EJE 4 LIN.4.3	1	AEI.05.01	Programas de apoyo social difundidos de forma permanente a grupos de población vulnerables de la Provincia de Jaén.	EJE 4 LIN.4.3	GDS
				2	AEI.05.02	Programas de Actividades deportivas municipales de fácil acceso para la población de la Provincia de Jaén.	EJE 4 LIN.4.3	GDS
				3	AEI.05.03	Escuelas Multidisciplinarias para jóvenes y niños en la Provincia de Jaén.	EJE 4 LIN.4.3	GDS
		Mejorar el Servicio de Transporte y Transito en la Provincia de Jaén.	EJE 3 LIN.3.4	4	AEI.05.04	Servicios de bibliotecas de manera integral en la Provincia de Jaén.	EJE 4 LIN.4.3	GDS
				1	AEI.06.01	Seguridad vial integral en beneficio de la población de la provincia de Jaén.	EJE 3 LIN.3.4	GDUAT
				2	AEI.06.02	Ordenamiento Integral del Transporte Publico en beneficio de la Provincia de Jaén.	EJE 3 LIN.3.4	GDUAT
5	OEI. 05							
6	OEI.06							





Ampliación del Horizonte del Plan Estratégico Institucional de la Municipalidad Provincial de Jaén 2019 - 2024

8	OEI.08	Incrementar la oferta turística con enfoque cultural en la Provincia de Jaén.	EJE 3 LIN.3.4		AEI.08.01	Zonas monumentales y paisajísticas recuperadas en la Provincia de Jaén.	EJE 3 LIN.3.4	GDEL
				2	AEI.08.02	Asistencia técnica para el incremento del turismo sostenible en la Provincia de Jaén.	EJE 3 LIN.3.4	GDEL
				3	AEI.08.03	Programa de Desarrollo Turístico implementado en la Provincia (Calendarización de actividades turísticas provinciales)	EJE 3 LIN.3.4	GDEL
				1	AEI.09.01	Segregación en la fuente y recolección selectiva de residuos sólidos para la Provincia de Jaén.	EJE 3 LIN.3.4	GDA
				2	AEI.09.02	Manejo de residuos sólidos integral de los ciudadanos para la Provincia de Jaén.	EJE 3 LIN.3.4	GDA
				3	AEI.09.03	Mantenimiento y Conservación permanente de áreas verdes de uso público en la Provincia de Jaén,	EJE 3 LIN.3.4	GDA
9	OEI.09	Promover la Gestión Ambiental en la Provincia de Jaén.	EJE 3 LIN.3.4					





Ampliación del Horizonte del Plan Estratégico Institucional de la Municipalidad Provincial de Jaén 2019 - 2024

4	AEI.09.04	Plan Anual de Evaluación y Fiscalización Ambiental implementada en beneficio de la Provincia de Jaén,	EJE 3 LIN.3.4	GDA
5	AEI.09.05	Acciones de fiscalización y control de la contaminación ambiental de manera oportuna en la Provincia de Jaén.	EJE 3 LIN.3.4	GDA
6	AEI.09.06	Asistencia técnica oportuna en Gestión ambiental a los ciudadanos en la Provincia de Jaén.	EJE 3 LIN.3.4	GDA
1	AEI.10.01	Plan de Desarrollo Urbano implementado de la Provincia de Jaén.	EJE 3 LIN.3.4	GPUAT
2	AEI.10.02	Catastro actualizado en la jurisdicción de la Provincia de Jaén.	EJE 3 LIN.3.4	GPUAT
3	AEI.10.03	Espacios públicos recuperados y priorizados en beneficio de la provincia de Jaén.	EJE 3 LIN.3.4	GPUAT
10	OEI.10	Promover el desarrollo urbano territorial ordenado y sostenible en la Provincia de Jaén.	EJE 3 LIN.3.4	GPUAT





**Ampliación del Horizonte del Plan Estratégico Institucional
de la Municipalidad Provincial de Jaén 2019 - 2024**

4	AEI.10.04	Asistencia técnica en desarrollo urbano de forma integral en beneficio de la población de la Provincia de Jaén.	EJE 3 LIN.3.4	GDJAT
5	AEI.10.05	Saneamiento físico legal de predios focalizados en la provincia de Jaén.	EJE 3 LIN.3.4	GDJAT
1	AEI.11.01	Estudios para establecer el riesgo a nivel territorial	EJE 2 LIN.2.2	GDJAT
2	AEI.11.02	Incorporación de la GRD en la ocupación y uso del territorio	EJE 2 LIN.2.2	GDJAT
3	AEI.11.03	Personas con Formación y Conocimiento en GRD y ACC	EJE 2 LIN.2.2	GDJAT
4	AEI.11.04	Población con prácticas seguras para la resiliencia	EJE 2 LIN.2.2	GDJAT
5	AEI.11.05	Asistencia Técnica en GRD de manera integral para la población de la Provincia de Jaén.	EJE 2 LIN.2.2	GDJAT
		Protección de la población y sus medios de vida frente a peligros de origen natural y antrópicos	EJE 2 LIN.2.2	
11	OEI. 11			






Ampliación del Horizonte del Plan Estratégico Institucional de la Municipalidad Provincial de Jaén 2019 - 2024

6	AEI.11.06	Capacidad Instalada para la preparación y respuesta frente a emergencias y desastres	EJE 2 LIN.2.2	GDUAT
7	AEI.11.07	Desarrollo de Instrumentos Estratégicos para la gestión del riesgo de Desastres	EJE 2 LIN.2.2	GPP
8	AE.11.8	Implementación de actividades contingenciales	EJE 2 LIN.2.2	G/M- Unidades Orgánicas
1	AEI.12.01	Capacidades Fortalecidas del personal de la Municipalidad Provincial de Jaén.	EJE 2 LIN.2.2	GM- SGRRHH
2	AEI.12.02	Sistema de gestión institucional con enfoque de procesos implementado en la Municipalidad Provincial de Jaén.	EJE 2 LIN.2.2	GM- Unidades Orgánicas
3	AEI.12.03	Recaudación Tributaria oportuna en beneficio de la Municipalidad Provincial de Jaén	EJE 2 LIN.2.2	GAT
4	AE.12.04	Instrumentos de gestión actualizados en beneficio de la administración Municipal	EJE 2 LIN.2.2	GPP

12
OEI.12
Fortalecer la
Gestión
Institucional
EJE 2
LIN.2.1
LIN.2.2





Ampliación del Horizonte del Plan Estratégico Institucional de la Municipalidad Provincial de Jaén 2019 - 2024

VI. ANEXOS

6.1. Anexo B-1: Matriz de Articulación de Planes


Objetivo Estratégico Territorial		Acción Estratégica Territorial		Objetivo Estratégico Institucional		Explicación de Relación Causal con OET o AET
Código	Enunciado	Código	Enunciado	Código	Nombre del Indicador	
OET.01	Promover el Ejercicio digno de ciudadanía y Liderazgo para el Buen Vivir en los pobladores de la provincia de Jaén	Ciudadanía con valores y respeto por los derechos humanos	<p>Crear las condiciones para la vida digna y el buen vivir de las personas</p> <p>AET.01.01</p>	<p>Porcentaje de hogares con acceso a servicios básicos</p> <p>OEI.01</p>	<p>Porcentaje de la población que vive en hogares con acceso a servicios básicos</p> <p>Mejorar las condiciones de Habitabilidad en la Provincia de Jaén.</p>	El abastecimiento de agua potable salubre y saneamiento básico es una condición previa para obtener resultados satisfactorios en la lucha contra la pobreza y el hambre, la igualdad de género y la autonomía de la mujer) la reducción de la mortalidad infantil, la salud materna y la sostenibilidad del medio ambiente y contribuir al desarrollo social e inclusivo.
			<p>Delitos registrados contra la vida, el cuerpo y la salud, la familia, la libertad, el patrimonio y otros</p> <p>OEI. 02</p>	<p>Reducir los índices de Inseguridad Ciudadana en la Provincia de Jaén.</p>	<p>Porcentaje de denuncias de evento que atentó con la seguridad (15 años a más)</p>	Fortalecer el sistema de seguridad en la Provincia de Jaén, contribuye al fortalecimiento del capital social y la gobernabilidad. En la actualidad existe elevados y sostenido de delincuencia, es un problema social de miedo difuso al delito. Frente al





Ampliación del Horizonte del Plan Estratégico Institucional de la Municipalidad Provincial de Jaén 2019 - 2024

				<p>Elevar el acceso a la salud integral preventiva de las personas, con calidad y calidez del servicio</p>	<p>Menores de 5 años con desnutrición crónica/Total de niños menores de 5 años *100</p>	<p>OEI.03</p>	<p>Contribuir con la Calidad de los Servicios de Salud en la Provincia de Jaén.</p>	<p>Porcentaje de niños entre 6 y 36 meses con anemia</p>	<p>delito genera no solo pérdida de confianza en las instituciones sino además pone en duda la capacidad del Estado para manejar la creciente demanda de seguridad por parte de la población.</p>
				<p>Impulsar la equidad, la calidad en la educación y la cultura emprendedora de la provincia de Jaén</p>	<p>N.º de Matriculas, permanencia, tránsito, implementación, innovación y políticas locales</p>	<p>OEI.04</p>	<p>Contribuir con la Calidad de los Servicios Educativos en la Provincia de Jaén.</p>	<p>Proporción de estudiantes de segundo de primaria con nivel satisfactorio de Comprensión Lectora.</p>	<p>La Municipalidad contribuirá asignar presupuesto a los programas presupuestales para contribuir en la disminución de la morbilidad de enfermedades transmisibles, no transmisibles y metaxenicas, PANTBC, Articulación Nutricional, en las poblaciones vulnerables, lo que permitirá en el mediano y largo plazo de un desarrollo social más inclusivo.</p>
									<p>Una educación de calidad se logra a través de mejorar los logros de aprendizaje de los alumnos, que significa que ellos reciben una mejor nutrición, cuenten con materiales de enseñanza que garanticen una educación de calidad, innovadora e inclusiva. El</p>





Ampliación del Horizonte del Plan Estratégico Institucional de la Municipalidad Provincial de Jaén 2019 - 2024

0ET.02	Promover la Competitividad de Cadenas Productivas y de Valor en Bienes y Servicios	Cadenas productivas generadas y fortalecidas	0EI.02	Promover la competitividad territorial y la generación de valor agregado en las principales actividades	Km asfaltados de la red vial provincial	0EI.06	Mejorar el Servicio de Transporte y Transito en la Provincia de Jaén.	Procentaje de empresas de transporte que cumplan con las normas vigentes en la provincia de Jaén e	Fortalecer el servicio de transportes y transito mejorando el ordenamiento vehicular
			0EI.02	Promover el Liderazgo democrático, equidad de género e igualdad de oportunidades	N.º de acciones implementados /total*100	0EI.05	Promover el Desarrollo Humano y Hábitos Saludables en la Provincia de Jaén.	Porcentaje de la población considerada en extrema pobreza en la Provincia de Jaén	Promover el ejercicio de los derechos de las poblaciones vulnerables significa crear los instrumentos necesarios para que el grupo o el individuo en esa situación mejore su capacidad de respuesta,
				Protección y consumo local de productos y alimentos suficientes y saludables					





Ampliación del Horizonte del Plan Estratégico Institucional de la Municipalidad Provincial de Jaén 2019 - 2024

	OET.03	Desarrollar los recursos naturales y ambientales en forma sustentable y sostenible	Gestión con responsabilidad ambiental	OEI.03	Mejorar la calidad de la gestión ambiental y el enfoque de protección de recursos naturales en los espacios urbanos y rurales de la	<p>económicas de la provincia de Jaén</p> <p>Impulsar la cultura emprendedora y empresarial</p> <p>Incrementar la producción y la productividad agropecuaria</p> <p>Implementar la articulación y equipamiento territorial</p>	<p>km de trochas y carreteras mejoradas</p>	<p>OEI.07</p> <p>Promover la competitividad económica de la provincia de Jaén.</p>	<p>Contribuir y articular sistemas y subsistemas de innovación eficiente y bien articulados para mejorar el servicio interurbano en la provincia de Jaén.</p> <p>La Gestión municipal contribuye con mejorar la competitividad enfocándose en la generación de valor agregado en actividades económicas emblemáticas como el café, cacao y los servicios relacionados</p>
	OEI.08	Incrementar la oferta turística con enfoque cultural en la Provincia de Jaén.	<p>implementación del plan de gestión ambiental</p>	<p>Número de establecimientos formales de servicios turísticos y/o relacionados a la cultura</p>	<p>emprendedora y empresarial</p>	<p>OEI.08</p> <p>Incrementar la oferta turística con enfoque cultural en la Provincia de Jaén.</p>	<p>Porcentaje de locales comerciales que cuentan con licencia de funcionamiento en la provincia de Jaén</p>	<p>La Municipalidad contribuirá de puesta en valor los operadores turísticos de la Provincia de Jaén, con la finalidad de fomentar el turismo y el desarrollo económico y sostenible de nuestra provincia.</p>	
	OEI.09	Promover la Gestión Ambiental en la Provincia de Jaén.	<p>Porcentaje de los residuos sólidos no reutilizados son dispuestos adecuadamente en infraestructura de residuos sólidos</p>	<p>La Conservación y el aprovechamiento sostenible de los recursos naturales ha sido afectada por el desarrollo de actividades extractivas, productivas y de servicios sin medidas adecuadas de manejo ambiental, una limitada ciudadanía ambiental y otras acciones</p>	<p>Promover la Gestión Ambiental en la Provincia de Jaén.</p>	<p>OEI.09</p> <p>Promover la Gestión Ambiental en la Provincia de Jaén.</p>	<p>La Conservación y el aprovechamiento sostenible de los recursos naturales ha sido afectada por el desarrollo de actividades extractivas, productivas y de servicios sin medidas adecuadas de manejo ambiental, una limitada ciudadanía ambiental y otras acciones</p>	<p>La Conservación y el aprovechamiento sostenible de los recursos naturales ha sido afectada por el desarrollo de actividades extractivas, productivas y de servicios sin medidas adecuadas de manejo ambiental, una limitada ciudadanía ambiental y otras acciones</p>	





Ampliación del Horizonte del Plan Estratégico Institucional de la Municipalidad Provincial de Jaén 2019 - 2024

OET.04	Fortalecer la gestión por resultados y riesgos de desastres.	Gestión instituye enfoque de prevención de riesgos de desastres	OET.04	Institucionalizar la gerencia por resultados y la gestión del riesgo de desastres en la Municipalidad provincial de Jaén	Fomentar la participación ciudadana y ejercicio de derechos humanos y acceso a los servicios	provincia de Jaén		que se reflejan en la contaminación del agua, aire y del suelo. En ese sentido la Municipalidad Provincial de Jaén, promueve la gestión y conservación de nuestros recursos naturales.
OET.04	Fortalecer la gestión por resultados y riesgos de desastres.	Gestión instituye enfoque de prevención de riesgos de desastres	OET.04	Institucionalizar la gerencia por resultados y la gestión del riesgo de desastres en la Municipalidad provincial de Jaén	Fomentar la participación ciudadana y ejercicio de derechos humanos y acceso a los servicios	provincia de Jaén		que se reflejan en la contaminación del agua, aire y del suelo. En ese sentido la Municipalidad Provincial de Jaén, promueve la gestión y conservación de nuestros recursos naturales.
OET.04	Fortalecer la gestión por resultados y riesgos de desastres.	Gestión instituye enfoque de prevención de riesgos de desastres	OET.04	Institucionalizar la gerencia por resultados y la gestión del riesgo de desastres en la Municipalidad provincial de Jaén	Fomentar la participación ciudadana y ejercicio de derechos humanos y acceso a los servicios	provincia de Jaén	<p>Promover el desarrollo urbano territorial ordenado y sostenible en la Provincia de Jaén.</p> <p>OEI.10</p>	<p>Los Objetivos y Acciones Estratégicas propuestos se relacionan con la nueva exigencia de instituir la gestión por procesos y resultados, basado en el enfoque de gestión de riesgo de desastres.</p>
						<p>Protección de la población y sus medios de vida frente a peligros de origen natural y antrópicos.</p> <p>OEI. 11</p>	<p>Proporción de la población urbana que vive en asentamientos humanos.</p> <p>Porcentaje de capacidad instalada básica frente a emergencias y desastres</p>	<p>La Municipalidad, en los próximos años, está enfocada en incorporar la política de protección frente a peligros por riesgos de desastres centrada en la conservación de bosques y otras potencialidades naturales y ambientales</p>





Ampliación del Horizonte del Plan Estratégico Institucional de la Municipalidad Provincial de Jaén 2019 - 2024

6.2 Anexo B-2: Matriz del Plan Estratégico Institucional

Sector: Gobierno Local
Pliego: Municipalidad Provincial de Jaén
Periodo: 2019 - 2024

Misión Institucional: **Promover el desarrollo local y prestar servicios públicos para mejorar la calidad de vida de la población de la provincia de Jaén, de manera, inclusiva, competitiva, transparente y con enfoque territorial.**


OEI/AEI	Descripción	Nombre del Indicador	Método del Cálculo	Línea Base		Logros esperados en el período del Plan						Unidad Orgánica responsable del indicador		
				Valor	2017	Valor	Año	2019	2020	2021	2022		2023	2024
OEI.01	Mejorar las condiciones de Habitabilidad en la Provincia de Jaén	Porcentaje de la población que vive en hogares con acceso a servicios básicos	N.º. de Hogares con cobertura de servicios básicos /total de hogares de la provincia *100%	70%	2017	78%	2018	80%	83%	86%	89%	90%	91%	Gerencia de Infraestructura Pública (GIP) Gerencia de Desarrollo Social (GDS)
Acciones Estratégicas del OEI.01														
AEI.01.01	Servicio de alcantarillado en beneficio de la población de la Provincia de Jaén	Porcentaje de cobertura de alcantarillado (urbano)	N.º. de Hogares con cobertura de servicios de alcantarillado entre número total de hogares en zona urbana *100%	ND	2016	80%	2017	83.30%	85.80%	88.90%	91.10%	92.00%	93.00%	Gerencia de Infraestructura Pública (GIP) Gerencia de Desarrollo Social (GDS))





Ampliación del Horizonte del Plan Estratégico Institucional de la Municipalidad Provincial de Jaén 2019 - 2024

AEI.01.01	Porcentaje de cobertura de alcantarillado (rural)	N.º de Hogares con cobertura de servicios de alcantarillado/total de hogares en zona rural *100%	ND	2016	49%	2017	50%	55%	62.50%	65.20%	66.00%	66.50%	Gerencia de Infraestructura Pública (GIP Gerencia de Desarrollo Social (GDS))
AEI.01.02	Conexión de Agua Potable en beneficio de la población de la Provincia de Jaén	N.º de viviendas con cobertura de agua potable/ el N.º de viviendas urbano *100%	78%	2017	ND	2018	86%	90%	95%	100%	100%	100%	Gerencia de Infraestructura Pública (GIP Gerencia de Desarrollo Social (GDS))
	Porcentaje de cobertura de agua potable (rural)	N.º de viviendas con cobertura de agua potable / el N.º de viviendas rural	50%	2017	ND	2018	58%	63%	68%	72%	73%	74%	Gerencia de Infraestructura Pública (GIP Gerencia de Desarrollo Social (GDS))





Ampliación del Horizonte del Plan Estratégico Institucional de la Municipalidad Provincial de Jaén 2019 - 2024

OEI.02	Reducir los índices de Inseguridad Ciudadana en la Provincia provincial de Jaén	Porcentaje de denuncias de evento que atentó con la seguridad (1.5 años a más). Tasa de Victimización (1.5 años a más)	N.º de denuncias PNP /Total de incidentes registrados por serenazgo población * 100%	ND	2017	15%	2018	20%	25%	35%	40%	45%	50%	Gerencia Seguridad Ciudadana (GSC)
Acciones Estratégicas del OEI.02														
AEI.02.01	Programa de Seguridad Ciudadana Vecinal de manera focalizada en la Provincia de Jaén	Número de Comités de Seguridad Ciudadana conformados en la Provincia de Jaén.	N.º de comités conformados en la provincia	ND	2017	72	2018	80	100	120	135	140	145	Gerencia de Seguridad Ciudadana (GSC)
AEI.02.02	Programas de Violencia Familiar de manera oportuna en beneficio de la Provincia de Jaén	Número de vecinos atendidos en programas en violencia familiar en la Provincia de Jaén.	N.º. de vecinos atendidos en programas	ND	2017	150	2018	170	200	230	250	300	350	Gerencia de Seguridad Ciudadana





Ampliación del Horizonte del Plan Estratégico Institucional de la Municipalidad Provincial de Jaén 2019 - 2024


AEI.02.03	Asistencia técnica en Seguridad Ciudadana de manera oportuna en la Provincia de Jaén	Porcentaje de vecinos que recibieron asistencia técnica en seguridad ciudadana en la provincia de Jaén.	Población que recibe asistencia técnica /total población *100%	ND	2017	2018	2017	2018	2017	2018	2017	2018	2017	2018	2017	2018	Gerencia de Seguridad Ciudadana (GSC)
AEI.02.04	Plan Local de Seguridad Ciudadana implementado de manera óptima en la provincia de Jaén	Porcentaje de Implementación del Plan de seguridad ciudadana en la Provincia de Jaén.	N.º de actividades ejecutadas o realizadas / total de actividades programadas *100%	80%	2017	2018	2017	2018	2017	2018	2017	2018	2017	2018	2017	2018	Gerencia de Seguridad Ciudadana (GSC)
AEI.02.05	Sistema de Seguridad Ciudadana con Equipamiento integral en beneficio de la población	Número de Equipos nuevos adquiridos en Sistemas de Seguridad Ciudadana en la Provincia de Jaén.	N.º de Equipos adquiridos en Sistemas de Seguridad Ciudadana	13	2016	2017	2016	2017	2016	2017	2016	2017	2016	2017	2016	2017	Gerencia de Seguridad Ciudadana (GSC)





Ampliación del Horizonte del Plan Estratégico Institucional de la Municipalidad Provincial de Jaén 2019 - 2024

OEI.03	Contribuir con la Calidad de los Servicios de Salud en la Provincia de Jaén	Porcentaje de niños entre 6 y 36 meses con anemia	N.º de niños entre 6 y 36 meses con anemia / Total de niños entre 6 y 36 meses	2016	2017	2018	2019	2020	2021	2022	2023	2024	Gerencia de Desarrollo Social	
Acciones Estratégicas del OEI.03														
AEI.03.01	Programas de salud preventivo-promocional orientados a favor de la población de la Provincia de Jaén	Porcentaje de población que accede a los programas de salud preventivo-promocional en la provincia de Jaén.	Población que accede a programas de salud preventivo / población total *100%	0%	2017	0%	2018	30%	35%	48%	52%	53%	54%	Gerencia de Desarrollo Social (GDS)
AEI.03.02	Programas de Control de Calidad focalizados a los establecimientos de atención pública en salud a la población	Número de Establecimientos de Salud (EES) que cuentan con las condiciones mínimas para el cumplimiento de las normas MINSA	N.º De EESS implementados que cumplen con las normas del MINSA	60	2017	69	2018	71	73	75	77	78	79	Gerencia de Desarrollo Social (GDS)





**Ampliación del Horizonte del Plan Estratégico Institucional
de la Municipalidad Provincial de Jaén 2019 - 2024**

Programa de salud orientados a poblaciones vulnerables	Número de población que accede al Seguro Integral de Salud (SIS)	N.º de personas con seguro integral	2017	2018	6000	6300	6900	7300	8000	9000	Gerencia de Desarrollo Social (GDS)
Contribuir con la calidad de los servicios Educativos en la Provincia de Jaén	Proporción de estudiantes de segundo grado de primaria con nivel satisfactorio de Comprensión Lectora.	N.º de estudiantes de segundo grado con nivel satisfactorio en comprensión lectora/ Total de estudiantes de segundo grado *100 %	46.5	2018	48.50%	49.20%	50.10%	52.50%	52.70%	53.10%	Gerencia de Desarrollo Social (GDS)
	Proporción de estudiantes de segundo grado de primaria con nivel satisfactorio de Comprensión matemática	N.º de estudiantes de segundo grado con nivel satisfactorio en comprensión matemática/Tot al de estudiantes de segundo grado *100%	34.1	2018	35.50%	36.10%	37.40%	38.50%	38.60%	38.90%	Gerencia de Desarrollo Social (GDS)
OEI.04											
Acciones Estratégicas del OEI.04											






Ampliación del Horizonte del Plan Estratégico Institucional de la Municipalidad Provincial de Jaén 2019 - 2024

Número de I.E. que cuentan con equipamiento nuevo.		N.º de I.E. equipadas	ND	2017	ND.	2018	5	8	10	12	13	13.5	Gerencia Desarrollo Social (GDS), Gerencia de Infraestructura Pública (GIP)
Número de I.E. que reciben apoyo en mantenimiento e infraestructura		N.º de I.E. con mantenimiento de infraestructura	ND	2017	4	2018	6	8	10	12	13	13.5	Gerencia Desarrollo Social (GDS), Gerencia de Infraestructura Pública (GIP)
Número de I.E. que cuentan con mobiliario nuevo		N.º de I.E. que cuentan con mobiliario nuevo	ND	2017	ND	2018	5	8	10	12	13	13.5	Gerencia de Desarrollo Social (GDS), Gerencia de Infraestructura Pública (GIP)

Apoyo en equipamiento, Infraestructura y Mobiliario adecuado en Instituciones Educativas de la provincia de Jaén.


AEI.04.01





Ampliación del Horizonte del Plan Estratégico Institucional de la Municipalidad Provincial de Jaén 2019 - 2024

AEI.04.02	Programas educativos elaborados para los Educandos de la Provincia de Jaén.	Porcentaje de estudiantes que acceden a los Programas Educativos	N.º de estudiantes que acceden a Programas Educativos / total de estudiantes *100%	77%	2017	ND	2018	82.10%	84.50%	85.20%	86.40%	87.00%	87.30%	Gerencia de Desarrollo Social (GDS)
OEI. 05	Promover el Desarrollo Humano y Hábitos Saludables en la Provincia de Jaén	Porcentaje de población considerada en extrema pobreza en la provincia de Jaén.	N.º de pobres extremos en la Provincia de Jaén/ total , de población *100%	ND	2017	ND	2018	30%	20%	15%	11%	11%	10%	Gerencia de Desarrollo Social (GDS)
Acciones Estratégicas del OEI.05														
AEI.05.01	Programas de apoyo social difundidos de forma permanente a grupos de población vulnerables de la Provincia de Jaén.	Población Vulnerable que accede a los Programas de Apoyo Social	N.º de beneficiarios que acceden a los programas de apoyo social	ND	2017	ND	2018	4000	4500	4900	5800	6300	7000	Gerencia de Desarrollo Social (GDS)





Ampliación del Horizonte del Plan Estratégico Institucional de la Municipalidad Provincial de Jaén 2019 - 2024


AEI.05.02	Programas de Actividades deportivas municipales de fácil acceso para la población de la Provincia	Porcentaje de Población que accede a los Programas Deportivos en la Provincia de Jaén.	N.º de beneficiarios que acceden a programas deportivos/total de población *100%	49%	2017	49%	2018	50%	54%	58%	62%	63%	64%	Gerencia de Desarrollo Social (GDS)
AEI.05.03	Escuelas Multidisciplinarias para jóvenes y niños en la Provincia de Jaén.	Porcentaje de niños y jóvenes que accede a las Escuelas Multidisciplinarias de la Provincia de Jaén.	N.º de niños y jóvenes que acceden a las Escuelas Multidisciplinarias /total de niños y jóvenes *100%	0%	2017	0%	2018	15%	20%	25%	30%	32%	34%	Gerencia de Desarrollo Social (GDS)
AEI.05.04	Servicios de bibliotecas de manera integral en la provincia de Jaén.	Porcentaje de la Población que accede a los Servicios de Biblioteca en la Provincia de Jaén.	Población que accede a los servicios de la biblioteca / población total *100%	0%	2017	0%	2018	10%	15%	18%	20%	21%	22%	Gerencia de Desarrollo Social (GDS)





Ampliación del Horizonte del Plan Estratégico Institucional de la Municipalidad Provincial de Jaén 2019 - 2024

OEI.06	Mejorar el Servicio de Transporte y Tránsito en la Provincia de Jaén.	Número de vehículos que prestan servicio urbano	N.º de vehículos que prestan servicio urbano	ND	2017	ND	2018	600	650	680	720	1000	1200	Gerencia de Desarrollo Urbano y Acondicionamiento Territorial (GDUAT)
Acciones estratégicas del OEI.06														
AEI.06.01	Seguridad vial integral en beneficio de la población de la provincia de Jaén	Número de vehículos de transporte masivo intervenidos en la Provincia de Jaén. Porcentaje de vías y calles con señalización en la provincia de Jaén.	N.º de vehículos intervenidos Vías y calles señalizadas / total de vías y calles señalizadas*100 %	70	2017	90	2018	130	150	170	190	200	220	Gerencia de Desarrollo Urbano y Acondicionamiento Territorial (GDUAT)
				15%	2017	20%	2018	30%	35%	40%	47%	55%	60%	Gerencia de Desarrollo Urbano y Acondicionamiento Territorial (GDUAT)
AEI.06.02	Ordenamiento Integral del Transporte Público en beneficio de la Provincia de Jaén	Número de autorizaciones otorgadas en la Provincia de Jaén.	N.º total de autorizaciones	ND	2017	ND	2018	15	20	28	35	37	40	Gerencia de Desarrollo Urbano y Acondicionamiento Territorial (GDUAT)





Ampliación del Horizonte del Plan Estratégico Institucional de la Municipalidad Provincial de Jaén 2019 - 2024

OEI.07	Promover la competitividad económica de la provincia de Jaén	Porcentaje de locales comerciales que cuentan con Licencia de Funcionamiento	N.º de locales comerciales con licencia de funcionamiento /número de locales comerciales *100%	ND.	2017	ND	2018	35%	37%	40%	42%	45%	48%	Gerencia de Desarrollo Económico Local (GDEL)
Acciones estratégicas del OEI.07														
AEI.07.01	Asistencia técnica a los emprendedores de forma oportuna en la Provincia de Jaén.	Número de emprendedores organizados que reciben asistencia técnica en la provincia de Jaén.	N.º de emprendedores organizados que reciben asistencia técnica	5	2017	10	2018	28	37	45	48	50	52	Gerencia de Desarrollo Económico Local (GDEL)
AEI.07.02	Asistencia técnica en la formalización de los establecimientos de manera oportuna a los comerciantes informales en la Provincia	Número de Personas que reciben asistencia técnica en formalización de actividades comerciales en la Provincia	N.º de personas que reciben asistencia técnica en formalización de actividades comerciales	ND	2017	ND	2018	150	180	190	200	220	230	Gerencia de Desarrollo Económico Local (GDEL)





Ampliación del Horizonte del Plan Estratégico Institucional de la Municipalidad Provincial de Jaén 2019 - 2024


AEI.07.03	Acciones de control y fiscalización de actividades económicas oportunas en la Provincia de Jaén.	Número de establecimientos fiscalizados en actividades económicas en la Provincia de Jaén.	N.º de establecimientos fiscalizados en actividades económicas	N. D	2017	6080	2018	6120	6150	6200	6300	6500	6700	Gerencia de Desarrollo Económico Local (GDEL)
AEI.07.04	Agentes Económicos Organizados con valor agregado en beneficio de los productores, comerciantes en la Provincia de Jaén.	Número de Agentes económicos organizados en la Provincia de Jaén.	N.º. de agentes económicos organizados	ND	2017	25	2018	30	41	50	58	60	62	Gerencia de Desarrollo Económico Local (GDEL)
OEI.08	Incrementar la oferta turística con enfoque cultural en la Provincia de Jaén.	Número de establecimientos formales de servicios turísticos y/o relacionados a la cultura	N.º. de establecimientos formales de servicios turísticos	3	2017	6	2018	10	12	15	18	19	20	Gerencia de Desarrollo Económico Local (GDEL)
Acciones estratégicas del OEI.08														





Ampliación del Horizonte del Plan Estratégico Institucional de la Municipalidad Provincial de Jaén 2019 - 2024

AEI.08.01	Zonas monumentales y paisajísticas recuperadas en la Provincia de Jaén	Porcentaje de zonas Monumentales y Paisajísticas en estado óptimo en la Provincia de Jaén.	N.º de zonas Monumentales paisajistas en estado óptimo/ total de zonas Monumentales y Paisajistas *100 %	ND	2017	5%	2018	10%	20%	25%	30%	32%	35%	Gerencia de Desarrollo Económico Local (GDEL)
AEI.08.02	Asistencia técnica para el incremento del turismo sostenible en la Provincia de Jaén.	Número de operadores turísticos debidamente registrados y acreditados que reciben asistencia técnica en la Provincia	N.º total de Operadores turísticos registrados y acreditados que reciben asistencia técnica	ND	2017	ND	2018	15	18	23	25	26	27	Gerencia de Desarrollo Económico Local (GDEL)
AEI.08.03	Programa de Desarrollo Turístico implementado en la Provincia (Calendarización de actividades turísticas provinciales)	Porcentaje de implementación del Programa de Desarrollo Turístico de la Provincia de Jaén.	N.º de actividades ejecutadas/total de actividades programadas *100%	ND	2017	ND	2018	70%	75%	85%	90%	92%	93%	Gerencia de Desarrollo Económico Local (GDEL)





**Ampliación del Horizonte del Plan Estratégico Institucional
de la Municipalidad Provincial de Jaén 2019 - 2024**


OEI.09	Promover la Gestión Ambiental en la Provincia de Jaén	Porcentaje de los residuos sólidos no reutilizados son dispuestos adecuadamente en infraestructura de residuos sólidos	Toneladas de residuos sólidos no reutilizados dispuestos adecuadamente/ total de residuos sólidos no reutilizados *100%	17%	2017	15%	2018	14%	14%	14%	13%	12%	11%	Gerencia de Desarrollo Ambiental (GDA)
Acciones estratégicas OEI.09														
AEI.09.01	Segregación en la fuente y recolección selectiva de residuos sólidos para la Provincia de Jaén.	Número de toneladas de residuos sólidos inorgánicos recuperados en segregados en fuente de origen	N.º de Toneladas de RR.SS. Inorgánicos recuperados en la fuente de origen	3572	2017	3500	2018	4500	5000	5500	6000	6500	7000	Gerencia de Desarrollo Ambiental (GDA)
AEI.09.02	Manejo de residuos sólidos integral de los ciudadanos para la Provincia de Jaén.	Porcentaje de toneladas anuales de residuos sólidos dispuestos adecuadamente en la Provincia	Toneladas de RR.SS. Dispuestos adecuadamente / el total de Residuos sólidos que se producen al año *100%	17%	2017	33%	2018	40%	50%	60%	80%	83%	86%	Gerencia de Desarrollo Ambiental (GDA)





Ampliación del Horizonte del Plan Estratégico Institucional de la Municipalidad Provincial de Jaén 2019 - 2024

AEI.09.03	Mantenimiento y Conservación permanente de áreas verdes de uso público en la Provincia de Jaén.	Porcentaje de M2 de áreas verdes en estado óptimo de mantenimiento en la Provincia	N.º de áreas verdes en estado óptimo/ el total de áreas verdes*100%	70%	2017	80%	2018	90%	95%	100%	100%	100%	100%	100%	Gerencia de Desarrollo Ambiental (GDA)
AEI.09.04	Plan Anual de Evaluación y Fiscalización Ambiental implementada en beneficio de la Provincia de Jaén.	Porcentaje de implementación del Plan de Evaluación y Fiscalización Ambiental	N.º de actividades ejecutadas/ actividades programadas *100%	0%	2017	9%	2018	100%	100%	100%	100%	100%	100%	100%	Gerencia de Desarrollo Ambiental (GDA)
AEI.09.05	Acciones de fiscalización y control de la contaminación ambiental de manera oportuna en la Provincia de Jaén	Número de Fiscalizaciones realizadas en Contaminación ambiental en la Provincia de Jaén.	N.º. Fiscalizaciones realizadas en Contaminación Ambiental	43	2017	24	2018	40	60	80	100	120	150	150	Gerencia de Desarrollo Ambiental (GDA)





Ampliación del Horizonte del Plan Estratégico Institucional de la Municipalidad Provincial de Jaén 2019 - 2024

AEI.09.06	Asistencia técnica oportuna en Gestión ambiental a los ciudadanos en la Provincia de Jaén.	Número de asistencia técnica en gestión ambiental en la provincia de Jaén	N.º de capacitaciones en gestión ambiental	ND.	2017	8	2018	12	16	20	23	30	38	Gerencia de Desarrollo Ambiental (GDA)
OEI.10	Promover el desarrollo urbano territorial ordenado y sostenible en la Provincia de Jaén	Proporción de la población urbana que vive en asentamientos humanos.	Población urbana que vive en asentamientos humanos / total de la población general*100 %	ND.	2017	ND	2018	25%	20%	15%	12%	10%	9%	Gerencia de Desarrollo Urbano y Acondicionamiento Territorial (GDUAT)
Acciones Estratégicas OEI.10														
AEI.10.01	Plan de Desarrollo Urbano implementado de la Provincia de Jaén.	Porcentaje de Implementación del Plan de Desarrollo Urbano	N.º de actividades ejecutadas / total de actividades programadas *100%	ND	2017	20%	2018	30%	40%	48%	55%	58%	60%	Gerencia de Desarrollo Urbano y Acondicionamiento Territorial (GDUAT)





Ampliación del Horizonte del Plan Estratégico Institucional de la Municipalidad Provincial de Jaén 2019 - 2024


AEI.10.02	Catastro actualizado en el distrito de Provincia de Jaén.	Porcentaje de actualización del catastro en el distrito de Jaén	N.º de viviendas fiscalizadas/Total de viviendas registradas en el catastro de la MPJ*100%	0%.	2017	50%	2018	70%	80%	90%	100%	100%	100%	Gerencia de Desarrollo Urbano y Acondicionamiento Territorial (GDUAT)
AEI.10.03	Públicos recuperados y priorizados en beneficio de la provincia de Jaén.	Porcentaje de espacios públicos recuperados en la Provincia de Jaén.	N.º de Espacios públicos recuperados en la provincia/ total de espacios recuperados*100 %	0%	2017	60%	2018	70%	75%	85%	95%	96%	97%	Gerencia de Desarrollo Urbano y Acondicionamiento Territorial (GDUAT)
AEI.10.04	Asistencia técnica en desarrollo urbano de forma integral en beneficio de la población de la Provincia de Jaén.	Número de Asistencias técnicas en desarrollo urbano en la Provincia de Jaén.	N.º de asistencia técnica en desarrollo urbano en la Provincia	ND	2017	DN	2018	15	20	35	45	46	47	Gerencia de Desarrollo Urbano y Acondicionamiento Territorial (GDUAT)





Ampliación del Horizonte del Plan Estratégico Institucional de la Municipalidad Provincial de Jaén 2019 - 2024

AEI.10.05	Saneamiento físico legal de predios focalizados en la provincia de Jaén.	Porcentaje de Predios con Saneamiento físico legal en la Provincia de Jaén.	N.º de predios saneados / el N.º total de predios sin sanear *100%	ND.	2017	ND.	2018	25%	30%	45%	55%	60%	63%	Gerencia de Desarrollo Urbano y Acondicionamiento Territorial (GDUAT)
AEI.11	Protección de la población y sus medios de vida frente a peligros de origen natural y antrópicos	Porcentaje de capacidad instalada básica frente a emergencias y desastres.	Población con asistencia básica frente a emergencia y desastres / Total de población de asistencia básica *100%	25%	2017	0%	2018	40%	60%	70%	80%	85%	88%	Gerencia de Desarrollo Urbano y Acondicionamiento Territorial (GDUAT) y Sub Gerencia de Gestión del Riesgo y Desastres.
Acciones estratégicas OEI.11														
AEI.11.01	Estudios para establecer el riesgo a nivel territorial	Número de zonas vulnerables con evaluaciones de riesgo de desastres.	N.º de Viviendas expuestas en zonas vulnerables	ND	2017	DN	2018	8	6	5	5	4	3	Gerencia de Desarrollo Urbano y Acondicionamiento Territorial (GDUAT) y Sub Gerencia de Gestión del Riesgo y Desastres.





Ampliación del Horizonte del Plan Estratégico Institucional de la Municipalidad Provincial de Jaén 2019 - 2024

AEI.11.02	Incorporación de la GRD en la ocupación y uso del territorio	Porcentaje de edificaciones con Inspecciones Técnicas de Seguridad aprobados.	N.º de edificaciones supervisadas/Total de edificaciones registradas *100%	70%	2017	75%	2018	78%	85%	91%	95%	96%	97%	Gerencia de Desarrollo Urbano y Acondicionamiento o Territorial (GDUAT) y Sub Gerencia de Gestión del Riesgo y Desastres.
AEI.11.03	Personas con Formación y Conocimiento en GRD Y ACC	Porcentaje de participantes certificados en cursos básicos y especializados en materia de GRD Y ACC	Nº de participantes en cursos básicos y especializados en materia de GRD y ACC certificados/ Total de participantes en cursos básicos y especializados en materia de GRD Y ACC	ND	2017	2%	2018	15%	20%	25%	30%	33%	35%	Gerencia de Desarrollo Urbano y Acondicionamiento o Territorial (GDUAT) y Sub Gerencia de Gestión del Riesgo y Desastres.





**Ampliación del Horizonte del Plan Estratégico Institucional
de la Municipalidad Provincial de Jaén 2019 - 2024**

AEI.11.04	Implementación adecuada de servicios públicos seguros	Número de EESS en zonas altamente expuestas a peligros con medidas de seguridad	N.º de EESS en zonas expuestas a peligros con medidas de seguridad	ND	2017	DN	2018	10	7	3	2	2	1	Gerencia de Desarrollo Urbano y Acondicionamiento Territorial (GDUAT) y Sub Gerencia de Gestión del Riesgo Y Desastres.
		Número de IIEE en zonas altamente expuestas a peligros con medidas de seguridad	Nº IIEE en zonas expuestas a peligros con medidas de seguridad	ND	2017	ND	2018	11	8	5	2	2	1	Gerencia de Desarrollo Urbano y Acondicionamiento Territorial (GDUAT) y Sub Gerencia de Gestión del Riesgo Y Desastres.





Ampliación del Horizonte del Plan Estratégico Institucional de la Municipalidad Provincial de Jaén 2019 - 2024

AEI.11.05	Población con practica seguras para la resiliencia	Porcentaje de personas expuestas a peligro con capacidad para responder ante emergencias y desastres	N° de personas expuestas a peligro con capacidad para responder ante emergencias y desastres/ total de personas expuestas a peligro *100%	ND	2017	20%	2018	22%	25%	28%	30%	33%	35%	Gerencia de Desarrollo Urbano y Acondicionamiento Territorial (GDUAT) y Sub Gerencia de Gestion del Riesgo y Desastres.
AEI.11.06	Asistencia Técnica en GRD de manera integral para la población de la Provincia "	Número de Personas que reciben asistencia técnica en GRD"	N.º de personas asistiendo en GRD	ND.	2017	DN	2018	135	145	150	160	170	180	Gerencia de Desarrollo Urbano y Acondicionamiento Territorial (GDUAT) y Sub Gerencia de Gestión del Riesgo y Desastres.





**Ampliación del Horizonte del Plan Estratégico Institucional
de la Municipalidad Provincial de Jaén 2019 - 2024**



AEI.11.07	Capacidad instalada para la preparación y respuesta frente a emergencias y desastres	Número de implementación del Centro de Operaciones de Emergencia Provincial	N.º de Centros de Operaciones Implementados.	ND.	2017	1	2018	4	8	11	12	12	12	Gerencia de Desarrollo Urbano y Acondicionamiento Territorial (GDUAT) y Sub Gerencia de Gestión del Riesgo y Desastres.
AEI.11.08	Desarrollo de Instrumentos Estratégicos para la gestión del riesgo de Desastre	Número de documentos técnicos aprobados	N.º de documentos técnicos aprobados	ND	2017	DN	2018	2	4	6	8	8	8	Gerencia de Desarrollo Urbano y Acondicionamiento Territorial (GDUAT) y Sub Gerencia de Gestión del Riesgo y Desastres.





Ampliación del Horizonte del Plan Estratégico Institucional de la Municipalidad Provincial de Jaén 2019 - 2024



AEI.11.09	Implementación de actividades contingenciales	Porcentaje de implementación de actividades contingenciales	N.º de actividades ejecutadas / el N.º de actividades programadas *100 %	ND.	2017	60%	2018	70%	80%	90%	100%	100%	100%	Gerencia de Desarrollo Urbano y Acondicionamiento Territorial (GDUAT) y Sub Gerencia de Gestión del Riesgo y Desastres.
OEI.12	Fortalecer la Gestión Institucional	Porcentaje de cumplimiento anual del Plan Estratégico Institucional	N.º de actividades ejecutadas / el N.º de actividades programadas del PEI *100 %	ND.	2017	DN.	2018	100%	100%	100%	100%	100%	Gerencia de Planificación y Presupuesto (GPP)	
Acciones Estratégicas OEI.12														
AEI.12.01	Capacidades Fortalecidas del personal de la Municipalidad Provincial de Jaén.	Porcentaje de personal capacitado de la Municipalidad Provincial de Jaén.	N.º de trabajadores satisfechos con la labor realizada / Total de trabajadores de la MPJ *100%	ND.	2017	DN	2018	30%	50%	70%	75%	75%	GM -Sub Gerencia de Recursos Humanos	





Ampliación del Horizonte del Plan Estratégico Institucional de la Municipalidad Provincial de Jaén 2019 - 2024

AEI.12.02	Espacios y mecanismos de participación ciudadana fortalecidos en la Municipalidad Provincial de Jaén	Número de reuniones realizadas con participación del vecino en la Municipalidad Provincial de Jaén.	N.º de reuniones realizadas con participación del vecino en el año	ND	2017	DN	2018	15	20	25	28	29	30	Gerencia Municipal (GM)
AEI.12.03	Sistema de gestión institucional con enfoque de procesos implementado en la Municipalidad Provincial de Jaén.	Porcentaje de unidades orgánicas implementadas con enfoque de procesos en la Municipalidad Provincial de Jaén.	N.º de unidades orgánicas implementadas / total de áreas orgánicas existentes con enfoques de procesos *100%	ND.	2017	60%	2018	70%	85%	93%	100%	100%	100%	Gerencia Municipal y Unidades Orgánicas (GM, UO)
AEI.12.04	Recaudación Tributaria oportuna en beneficio de la Municipalidad Provincial de Jaén.	Porcentaje de Tributos recaudados en la Municipalidad Provincial de Jaén.	Soles de recaudación /programación del año *100%	50%	2017	60%	2018	80%	90%	95%	100%	100%	100%	Gerencia de Administración Tributaria (GAT)





Ampliación del Horizonte del Plan Estratégico Institucional de la Municipalidad Provincial de Jaén 2019 - 2024

AEI.12.05	Instrumentos de gestión actualizados en beneficio de la administración Municipal	Número de Instrumentos de gestión actualizados en la Municipalidad Provincial de Jaén.	N.º de planes actualizados	ND.	2017	10	2018	4	6	9	12	12	13	Gerencia de Planificación y Presupuesto (GPP)
AEI.12.06	Servicio Civil implementado en beneficio de la Municipalidad Provincial de Jaén.	Porcentaje de Servicio Civil implementado en la Municipalidad Provincial de Jaén.	N.º de actividades ejecutadas / el N.º de actividades programadas*10 0%	ND.	2017	DN.	2018	30%	50%	75%	80%	80%	81%	Gerencia Municipal y Unidades Orgánicas (GM, UO)





Ampliación del Horizonte del Plan Estratégico Institucional de la Municipalidad Provincial de Jaén 2019 - 2024

6.3.- Anexo B-3: Ficha técnica del indicador de OEI/AEI

Ficha técnica del indicador								
OEI / AEI:	OEI.01: Mejorar las condiciones de Habitabilidad en la Provincia de Jaén							
Nombre del indicador:	Porcentaje de la población que vive en hogares con acceso a servicios básicos							
Justificación:	El acceso a los servicios básicos hace posible que la población tenga una vida digna, es un indicador de las condiciones favorables en el bienestar social y por tanto en el nivel relativo de desarrollo.							
Responsable del indicador:	Gerencia de Infraestructura Pública (GIP) Gerencia de Desarrollo Social (GDS)							
Limitaciones del indicador:	Inadecuada gestión de la entidad para el financiamiento de los proyectos de servicios básicos.							
Método de cálculo:	N.º de Hogares con cobertura de servicios básicos /total de hogares de la provincia *100%							
Parámetro de medición:	Porcentaje	Sentido esperado del Indicador:			Ascendente			
Fuente y bases de datos:	B.D.MPJ, INEI -							
	Valor de línea de base	Valor actual	Logros esperados					
Año	2017	2018	2019	2020	2021	2022	2023	2024
Valor	70%	78%	80%	83%	86%	89%	90%	91%





Ampliación del Horizonte del Plan Estratégico Institucional de la Municipalidad Provincial de Jaén 2019 - 2024

Ficha técnica del indicador								
OEI / AEI:	AEI.01.01: Servicio de alcantarillado en beneficio de la población de la Provincia de Jaén.							
Nombre del indicador:	Porcentaje cobertura de alcantarillado (urbano)							
Justificación:	Según aumenta la población que habita en un espacio, también aumentan los desechos que son necesarios evacuar. La serie de conductos y tuberías subterráneas que componen los sistemas de alcantarillado se encargan de recolectar las aguas de desecho y transportarlas de forma segura y rápida a un lugar donde no afecte a la salubridad de su población.							
Responsable del indicador:	Gerencia de Infraestructura Pública (GIP Gerencia de Desarrollo Social (GDS)							
Limitaciones del indicador:	Inadecuada gestión de la entidad para el financiamiento de los proyectos de alcantarillado							
Método de cálculo	N. °. de Hogares con cobertura de servicios de alcantarillado entre número total de hogares en zona urbana *100%							
Parámetro de medición:	Porcentaje	Sentido esperado del Indicador:			Ascendente			
Fuente y bases de datos:	EPS Marañón DISA, BD.MPJ. INEI -							
	Valor de línea de base	Valor actual	Logros esperados					
Año	2016	2017	2019	2020	2021	2022	2023	2024
Valor	ND	80%	83.30%	85.80%	88.90%	91.10%	92.00%	93.00%





Ampliación del Horizonte del Plan Estratégico Institucional de la Municipalidad Provincial de Jaén 2019 - 2024

Ficha técnica del indicador								
OEI / AEI:	AEI.01.01: Servicio de alcantarillado en beneficio de la población de la Provincia de Jaén.							
Nombre del indicador:	Porcentaje cobertura de alcantarillado (rural)							
Justificación:	Según aumenta la población que habita en un espacio, también aumentan los desechos que son necesarios evacuar. La serie de conductos y tuberías subterráneas que componen los sistemas de alcantarillado se encargan de recolectar las aguas de desecho y transportarlas de forma segura y rápida a un lugar donde no afecte a la salubridad de su población.							
Responsable del indicador:	Gerencia de Infraestructura Pública (GIP Gerencia de Desarrollo Social (GDS							
Limitaciones del indicador:	Inadecuada gestión de la entidad para el financiamiento de los proyectos de alcantarillado							
Método de cálculo:	N.º. de Hogares con cobertura de servicios de alcantarillado/total de hogares en zona rural *100%							
Parámetro de medición:	Porcentaje	Sentido esperado del Indicador:			Ascendente			
Fuente y bases de datos:	EPS Marañón, DISA, B.D.MPJ- INEI -							
Valor de línea de base		Valor actual		Logros esperados				
Año	2016	2017	2019	2020	2021	2022	2023	2024
Valor	ND	49%	50%	55%	62.50%	65.20%	66.00%	66.50%





Ampliación del Horizonte del Plan Estratégico Institucional de la Municipalidad Provincial de Jaén 2019 - 2024

Ficha técnica del indicador								
OEI / AEI:	AEI.01.02: Conexión de Agua Potable en beneficio de la población de la Provincia de Jaén.							
Nombre del indicador:	Porcentaje de cobertura de agua Potable (urbano).							
Justificación:	Según aumenta la población que habita en un espacio, también aumentan los desechos que son necesarios evacuar. La serie de conductos y tuberías subterráneas que componen los sistemas de alcantarillado se encargan de recolectar las aguas de desecho y transportarlas de forma segura y rápida a un lugar donde no afecte a la salubridad de su población.							
Responsable del indicador:	Gerencia de Infraestructura Pública (GIP Gerencia de Desarrollo Social (GDS)							
Limitaciones del indicador:	Inadecuada gestión de la entidad para el financiamiento de los proyectos de alcantarillado							
Método de cálculo:	N.º. de Hogares con cobertura de servicios de alcantarillado/total de hogares en zona rural *100%							
Parámetro de medición:	Porcentaje			Sentido esperado del Indicador:		Ascendente		
Fuente y bases de datos:	EPS Marañón, DISA, B.D.MPJ							
Valor de línea de base		Valor actual		Logros esperados				
Año	2017	2018	2019	2020	2021	2022	2023	2024
Valor	78%	ND	86%	90%	95%	100%	100%	100%





Ampliación del Horizonte del Plan Estratégico Institucional de la Municipalidad Provincial de Jaén 2019 - 2024

Ficha técnica del indicador								
OEI / AEI:	AEI.01.02: Conexión de Agua Potable en beneficio de la población de la Provincia de Jaén.							
Nombre del indicador:	Porcentaje cobertura de agua potable (rural)							
Justificación:	Según aumenta la población que habita en un espacio, también aumentan los desechos que son necesarios evacuar. La serie de conductos y tuberías subterráneas que componen los sistemas de alcantarillado se encargan de recolectar las aguas de desecho y transportarlas de forma segura y rápida a un lugar donde no afecte a la salubridad de su población.							
Responsable del indicador:	Gerencia de Infraestructura Pública (GIP Gerencia de Desarrollo Social (GDS))							
Limitaciones del indicador:	Inadecuada gestión de la entidad para el financiamiento de los proyectos de alcantarillado							
Método de cálculo:	N.º. de Hogares con cobertura de servicios de alcantarillado/total de hogares en zona rural *100%							
Parámetro de medición:	Porcentaje	Sentido esperado del Indicador:			Ascendente			
Fuente y bases de datos:	EPS Marañón, DISA, B.D.MPJ							
Valor de línea de base		Valor actual		Logros esperados				
Año	2017	2018	2019	2020	2021	2022	2023	2024
Valor	50%	ND	58%	63%	68%	72%	73%	74%





Ampliación del Horizonte del Plan Estratégico Institucional de la Municipalidad Provincial de Jaén 2019 - 2024

Ficha técnica del indicador								
OEI / AEI:	OEI.02: Reducir los índices de Inseguridad Ciudadana en la Provincia provincial de Jaén.							
Nombre del indicador:	Porcentaje de denuncias de evento que atentó con la seguridad (15 años a más). Tasa de Victimización (15 años a más)							
Justificación:	Los riesgos y el peligro están latentes en cualquier ámbito de la ciudad, incluso no siendo el blanco seleccionado por los delincuentes, podríamos resultar afectados tanto solo encontrándonos en el lugar y hora equivocados, nadie está exento de riesgo. El diseñar una política integral de Seguridad Ciudadana así como la aplicación de estrategias, es sumamente importante, ya que lo que está en juego en muchos casos, es nuestra propia vida							
Responsable del indicador:	Gerencia Seguridad Ciudadana (GSC)							
Limitaciones del indicador:	Baja disponibilidad presupuestal para el cumplimiento de la actividad							
Método de cálculo:	N.º de denuncias PNP /Total de incidentes registrados por serenazgo población * 100%							
Parámetro de medición:	Porcentaje	Sentido esperado del Indicador:			Ascendente			
Fuente y bases de datos:	B.D.MPJ, INEI - Censos Nacionales 2017: XII de Población y VII de Vivienda.							
Valor de línea de base		Valor actual		Logros esperados				
Año	2017	2018	2019	2020	2021	2022	2023	2024
Valor	ND	15%	20%	25%	35%	40%	45%	50%





Ampliación del Horizonte del Plan Estratégico Institucional de la Municipalidad Provincial de Jaén 2019 - 2024

Ficha técnica del indicador								
OEI / AEI:	AEI.02.01 : Programa de Seguridad Ciudadana Vecinal de manera focalizada en la Provincia de Jaén							
Nombre del indicador:	Número de Comités de Seguridad Ciudadana conformados en la Provincia de Jaén.							
Justificación:	La seguridad en los últimos años ha cobrado vital importancia, pues se está viendo afectada uno de los derechos fundamentales, “el derecho a vivir en paz”, por eso es importante reducir los índices delincuenciales que afecta todas las personas. Por lo que el indicador, permite medir los comités de seguridad ciudadana conformados en la provincia de Jaén, por la Municipalidad.							
Responsable del indicador:	Gerencia Seguridad Ciudadana (GSC)							
Limitaciones del indicador:	Los Recursos que se asigna para el cumplimiento de las actividades son bajos.							
Método de cálculo:	N.º de denuncias PNP /Total de incidentes registrados por serenazgo población * 100%							
Parámetro de medición:	Número	Sentido esperado del Indicador:	Ascendente					
Fuente y bases de datos:	B.D.MPJ, INEI - Censos Nacionales 2017: XII de Población y VII de Vivienda.							
Valor de línea de base	Valor actual		Logros esperados					
Año	2017	2018	2019	2020	2021	2022	2023	2024
Valor	ND	72	80	100	120	135	140	145





Ampliación del Horizonte del Plan Estratégico Institucional de la Municipalidad Provincial de Jaén 2019 - 2024

Ficha técnica del indicador								
OEI / AEI:	AEI.02.02: Programas de Violencia Familiar de manera oportuna en beneficio de la Provincia de Jaén.							
Nombre del indicador:	Número de vecinos atendidos en programas en violencia familiar en la Provincia de Jaén.							
Justificación:	La seguridad en los últimos años ha cobrado vital importancia, pues se está viendo afectada uno de los derechos fundamentales, “el derecho a vivir en paz”, por eso es importante reducir los índices de violencia familiar que afecta al entorno familiar de las personas. Por lo que el indicador permite medir los niveles de capacitación en materia de violencia familiar impartidos por la Municipalidad Provincial de Jaén, a los vecinos de la Provincia de Jaén.							
Responsable del indicador:	Gerencia Seguridad Ciudadana (GSC)							
Limitaciones del indicador:	Baja o nula disponibilidad presupuestal para el cumplimiento de la actividad							
Método de cálculo	N.º. de vecinos atendidos en programas							
Parámetro de medición:	Número	Sentido esperado del Indicador:			Ascendente			
Fuente y bases de datos:	BD MPJ							
Valor de línea de base	Valor actual		Logros esperados					
Año	2017	2018	2019	2020	2021	2022	2023	2024
Valor	ND	150	170	200	230	250	300	350





Ampliación del Horizonte del Plan Estratégico Institucional de la Municipalidad Provincial de Jaén 2019 - 2024

Ficha técnica del indicador								
OEI / AEI:	AEI.02.03: Asistencia técnica en Seguridad Ciudadana de manera oportuna en la Provincia de Jaén.							
Nombre del indicador:	Porcentaje de vecinos que recibieron asistencia técnica en seguridad ciudadana en la provincia de Jaén,							
Justificación:	Los vecinos de cada sector son los principales impulsores del desarrollo de sus comunidades en la medida que conocen sus problemas, fortalezas, debilidades, oportunidades y amenazas, e identifican con mayor facilidad las posibles medidas de solución, organizándose y ejecutando acciones en beneficio de su propio sector. La inseguridad como problemática imperante existe en todos los ámbitos, sus alternativas de respuesta emergen desde las políticas públicas hasta las prácticas cotidianas de los habitantes del vecindario. El indicador permite medir los niveles de capacitación en materia de seguridad impartidos por la Municipalidad Provincial de Jaén, a los vecinos de la Provincia de Jaén. Esta problemática imperante existe en todos los ámbitos, sus alternativas de respuesta emergen desde las políticas públicas hasta las prácticas cotidianas de los habitantes del vecindario. El indicador permite medir los niveles de capacitación en materia de seguridad impartidos por la Municipalidad Provincial de Jaén, a los vecinos de la Provincia de Jaén.							
Responsable del indicador:	Gerencia Seguridad Ciudadana (GSC)							
Limitaciones del indicador:	Baja disponibilidad presupuestal para el cumplimiento de la actividad							
Método de cálculo:	Población que recibe asistencia técnica /total población *100%							
Parámetro de medición:	Porcentaje	Sentido esperado del Indicador:			Ascendente			
Fuente y bases de datos:	BD MPJ –PNP							
	Valor de línea de base	Valor actual	Logros esperados					
Año	2017	2018	2019	2020	2021	2022	2023	2024
Valor	ND	10%	10%	18%	22%	25%	27%	29%





Ampliación del Horizonte del Plan Estratégico Institucional de la Municipalidad Provincial de Jaén 2019 - 2024

Ficha técnica del indicador								
OEI / AEI:	AEI.02.04: Plan Local de Seguridad Ciudadana implementado de manera óptima en la provincia de Jaén.							
Nombre del indicador:	Porcentaje de Implementación del Plan de seguridad ciudadana en la provincia de Jaén.							
Justificación:	El plan de seguridad ciudadana de la Municipalidad Provincial de Jaén, están vinculados a la labor colaborativa de la Policía Nacional del Perú y el Ministerio del Interior, en la búsqueda de la seguridad ciudadana en la provincia de Jaén, en ese sentido el indicador propuesto permite visualizar el trabajo conjunto y articulado que tiene que existir entre el Serenazgo de la Municipalidad Provincial de Jaén, y la Policía Nacional del Perú- Jaén en un marco de lucha contra la delincuencia que permita minimizar los niveles de delincuencia en la ciudad y mejorar las condiciones de convivencia pacífica.							
Responsable del indicador:	Gerencia Seguridad Ciudadana (GSC)							
Limitaciones del indicador:	Baja o nula disponibilidad presupuestal para el cumplimiento de la actividad							
Método de cálculo	N.º de actividades ejecutadas o realizadas / total de actividades programadas *100%							
Parámetro de medición:	Porcentaje	Sentido esperado del Indicador:			Ascendente			
Fuente y bases de datos:	BD MPJ -PNP- Sub Gerencia de Serenazgo							
	Valor de línea de base	Valor actual	Logros esperados					
Año	2017	2018	2019	2020	2021	2022	2023	2024
Valor	80%	75%	85%	90%	95%	100%	100%	100%





Ampliación del Horizonte del Plan Estratégico Institucional de la Municipalidad Provincial de Jaén 2019 - 2024

Ficha técnica del indicador								
OEI / AEI:	AEI.02.05 : Sistema de Seguridad Ciudadana con Equipamiento integral en beneficio de la población							
Nombre del indicador:	Número de Equipos nuevos adquiridos en Sistemas de Seguridad Ciudadana en la Provincia de Jaén							
Justificación:	Permitirá ver el incremento en la adquisición de equipos para sistemas de seguridad ciudadana, que apoyará la estabilidad social mediante acciones de protección y prevención.							
Responsable del indicador:	Gerencia Seguridad Ciudadana (GSC)							
Limitaciones del indicador:	Baja disponibilidad presupuestal para el cumplimiento de la actividad.							
Método de cálculo:	N.º de Equipos adquiridos en Sistemas de Seguridad Ciudadana							
Parámetro de medición:	Número	Sentido esperado del Indicador:			Ascendente			
Fuente y bases de datos:	B.D.MPJ, INEI - Censos Nacionales 2017: XII de Población y VII de Vivienda.							
	Valor de línea de base	Valor actual	Logros esperados					
Año	2016	2017	2019	2020	2021	2022	2023	2024
Valor	13	6	4	6	7	10	12	14





Ampliación del Horizonte del Plan Estratégico Institucional de la Municipalidad Provincial de Jaén 2019 - 2024

Ficha técnica del indicador								
OEI / AEI:	OEI.03: Contribuir con la Calidad de los Servicios de Salud en la Provincia de Jaén							
Nombre del indicador:	Porcentaje de niños entre 6 y 36 meses con anemia							
Justificación:	Ésta deficiencia tiene un gran impacto en el desarrollo emocional, cognitivo y motor de las niñas y niños menores de 36 meses, afectando su desarrollo.							
Responsable del indicador:	Gerencia de Desarrollo Social							
Limitaciones del indicador:	La falta de información necesaria para orientar los recursos de manera adecuada							
Método de cálculo:	N.º de niños entre 6 y 36 meses con anemia / Total de niños entre 6 y 36 meses							
Parámetro de medición:	Porcentaje	Sentido esperado del Indicador:			Ascendente			
Fuente y bases de datos:	DISA-Jaén -CEPLAN- B.D.MPJ							
Valor de línea de base		Valor actual	Logros esperados					
Año	2016	2017	2019	2020	2021	2022	2023	2024
Valor	26.20%	25.30%	23.50%	21.20%	20.30%	19.00%	18.60%	18.20%





Ampliación del Horizonte del Plan Estratégico Institucional de la Municipalidad Provincial de Jaén 2019 - 2024

Ficha técnica del indicador								
OEI / AEI:	AEI.03.01: Programas de salud preventivo-promocional orientados a favor de la población de la Provincia							
Nombre del indicador:	Porcentaje de población que accede a los programas de salud preventivo-promocional en la provincia							
Justificación:	Se escogió porque permitirá conocer la proporción de la población que accede a los programas de salud que se realiza a nivel individual o grupal con el fin de mejorar la salud de la población en los tres niveles de prevención y promoción							
Responsable del indicador:	Gerencia Seguridad Ciudadana (GSC)							
Limitaciones del indicador:	No existe mediciones del comportamiento del indicador, por lo cual, el ajuste del modelo matemático estimado será referencial.							
Método de cálculo:	Población que accede a programas de salud preventivo / población total *100%							
Parámetro de medición:	Porcentaje	Sentido esperado del Indicador:			Ascendente			
Fuente y bases de datos:	DISA-B.D. MPJ							
Valor de línea de base	Valor actual		Logros esperados					
Año	2017	2018	2019	2020	2021	2022	2023	2024
Valor	0%	0%	30%	35%	48%	52%	53%	54%





Ampliación del Horizonte del Plan Estratégico Institucional de la Municipalidad Provincial de Jaén 2019 - 2024

Ficha técnica del indicador								
OEI / AEI:	AEI.03.02: Programas de Control de Calidad focalizados a los establecimientos de atención pública en salud a la población							
Nombre del indicador:	Número de Establecimientos de Salud (EES) que cuentan con las condiciones mínimas para el cumplimiento de las normas MINSA							
Justificación:	Es necesario reglamentar las condiciones, requisitos y procedimientos para la operación y funcionamiento de los establecimientos de salud y servicios médicos de apoyo, orientados a garantizar la calidad de sus prestaciones; por lo que este indicador permite conocer la cantidad de establecimientos que cuentan con las condiciones mínimas de las normas del MINSA.							
Responsable del indicador:	Gerencia Seguridad Ciudadana (GSC)							
Limitaciones del indicador:	Los Recursos que se asigna para el cumplimiento de las actividades son bajos.							
Método de cálculo:	N.º de denuncias PNP /Total de incidentes registrados por serenazgo población * 100%							
Parámetro de medición:	Número	Sentido esperado del Indicador:			Ascendente			
Fuente y bases de datos:	B.D.MPJ, INEI - Censos Nacionales 2017: XII de Población y VII de Vivienda.							
	Valor de línea de base		Valor actual		Logros esperados			
Año	2017	2018	2019	2020	2021	2022	2023	2024
Valor	60	69	71	73	75	77	78	79





Ampliación del Horizonte del Plan Estratégico Institucional de la Municipalidad Provincial de Jaén 2019 - 2024

Ficha técnica del indicador								
OEI / AEI:	AEI.03.03 : Programa de salud orientados a poblaciones vulnerables							
Nombre del indicador:	Número de población que accede al Seguro Integral de Salud (SIS)							
Justificación:	Se escogió porque permitirá conocer la proporción de la población que accede a los programas de salud que se realiza a nivel individual o grupal con el fin de mejorar la salud de la población en los tres niveles de prevención y promoción.							
Responsable del indicador:	Gerencia de Desarrollo Social (GDS)							
Limitaciones del indicador:	No existe mediciones del comportamiento del indicador, por lo cual, el ajuste del modelo matemático estimado será referencial.							
Método de cálculo:	N.º de personas con seguro integral							
Parámetro de medición:	Número	Sentido esperado del Indicador:			Ascendente			
Fuente y bases de datos:	DISA, B.D.MPJ, ULE. SISFOH							
	Valor de línea de base	Valor actual	Logros esperados					
Año	2017	2018	2019	2020	2021	2022	2023	2024
Valor	ND	5500	6000	6300	6900	7300	8000	9000





Ampliación del Horizonte del Plan Estratégico Institucional de la Municipalidad Provincial de Jaén 2019 - 2024

Ficha técnica del indicador								
OEI / AEI:	OEI.04 : Contribuir con la calidad de los servicios Educativos en la Provincia de Jaén							
Nombre del indicador:	Proporción de estudiantes de segundo grado de primaria con nivel satisfactorio de Comprensión matemática.							
Justificación:	Una buena comprensión lectora, se demostrará no sólo en la asignatura de lengua sino también en el resto de materias que utilizan el lenguaje escrito.							
Responsable del indicador:	Gerencia de Desarrollo Social							
Limitaciones del indicador:	La falta de información necesaria para orientar los recursos de manera adecuada.							
Método de cálculo:	N.º de estudiantes de segundo grado con nivel satisfactorio en comprensión lectora/ Total de estudiantes de segundo grado *100 %							
Parámetro de medición:	Porcentaje	Sentido esperado del Indicador:	Ascendente					
Fuente y bases de datos:	ECE-MINEDU, UGEL -Jaén							
Valor de línea de base	Valor actual		Logros esperados					
Año	2016	2018	2019	2020	2021	2022	2023	2024
Valor	46.5	ND	48.50%	49.20%	50.10%	52.50%	52.70%	53.10%





Ampliación del Horizonte del Plan Estratégico Institucional de la Municipalidad Provincial de Jaén 2019 - 2024

Ficha técnica del indicador								
OEI / AEI:	OEI.04: Contribuir con la calidad de los servicios Educativos en la Provincia de Jaén							
Nombre del indicador:	N.º de estudiantes segundo grado con nivel satisfactorio en comprensión matemática/Total de estudiantes de segundo grado *100%							
Justificación:	Las matemáticas configuran actitudes y valores en los alumnos pues garantizan una solidez en sus fundamentos, seguridad en los procedimientos y confianza en los resultados obtenidos. Todo esto crea en los niños una disposición consciente y favorable para emprender acciones que conducen a la solución de los problemas a los que se enfrentan cada día.							
Responsable del indicador:	Gerencia de Desarrollo Social							
Limitaciones del indicador:	La falta de información necesaria para orientar los recursos de manera adecuada							
Método de cálculo:	N.º de estudiantes segundo grado con nivel satisfactorio en comprensión matemática/Total de estudiantes de segundo grado *100%							
Parámetro de medición:	Porcentaje	Sentido esperado del Indicador:	Ascendente					
Fuente y bases de datos:	ECE-MINEDU, UGEL -Jaén							
	Valor de línea de base	Valor actual	Logros esperados					
Año	2016	2018	2019	2020	2021	2022	2023	2024
Valor	34.1	ND	35.50%	36.10%	37.40%	38.50%	38.60%	38.90%





Ampliación del Horizonte del Plan Estratégico Institucional de la Municipalidad Provincial de Jaén 2019 - 2024

Ficha técnica del indicador								
OEI / AEI:	AEI 04.01: Apoyo en equipamiento, Infraestructura y Mobiliario adecuado en Instituciones Educativas de la provincia							
Nombre del indicador:	Número de I.E. que cuentan con equipamiento nuevo.							
Justificación:	Se escogió porque permitirá conocer la proporción de la población que accede a los programas de salud que se realiza a nivel individual o grupal con el fin de mejorar la salud de la población en los tres niveles de prevención y promoción							
Responsable del indicador:	Gerencia Desarrollo Social (GDS), Gerencia de Infraestructura Publica (GIP)							
Limitaciones del indicador:	La falta de información necesaria para orientar los recursos de manera adecuada							
Método de cálculo:	N.º de I.E equipadas							
Parámetro de medición:	Número		Sentido esperado del Indicador:			Ascendente		
Fuente y bases de datos:	UGEL, B.D.MPJ							
	Valor de línea de base		Valor actual	Logros esperados				
Año	2017	2018	2019	2020	2021	2022	2023	2024
Valor	ND.	ND	5	8	10	12	13	13.5





Ampliación del Horizonte del Plan Estratégico Institucional de la Municipalidad Provincial de Jaén 2019 - 2024

Ficha técnica del indicador								
OEI / AEI:	AEI.04.01: Apoyo en equipamiento, Infraestructura y Mobiliario adecuado en Instituciones Educativas de la provincia de Jaén							
Nombre del indicador:	Número de I.E. que reciben apoyo en mantenimiento e infraestructura							
Justificación:	Tener II.EE. con equipamiento, infraestructura mobiliaria, para los estudiantes y docentes es esencial para que el proceso educativo se desarrolló en condiciones mínimas de dignidad, ayudaría a mejorar la asistencia e interés de los estudiantes y maestros por el aprendizaje, para que los alumnos obtengan los resultados académicos esperados. Este indicador permitirá evaluar el número de II.EE. que cuentan con condiciones de comodidad para los estudiantes, docentes y administradores.							
Responsable del indicador:	Gerencia Desarrollo Social (GDS), Gerencia de Infraestructura Publica (GIP)							
Limitaciones del indicador:	baja o nula disponibilidad presupuestal para atender los mantenimientos de Infraestructura de las II.EE.							
Método de cálculo:	N. °. de I.E. con mantenimiento de infraestructura							
Parámetro de medición:	Número	Sentido esperado del Indicador:			Ascendente			
Fuente y bases de datos:	UGEL, B.D.MPJ							
	Valor de línea de base	Valor actual	Logros esperados					
Año	2017	2018	2019	2020	2021	2022	2023	2024
Valor	ND	10	6	8	10	12	13	13.5





Ampliación del Horizonte del Plan Estratégico Institucional de la Municipalidad Provincial de Jaén 2019 - 2024

Ficha técnica del indicador								
OEI / AEI:	AEI.04.01: Apoyo en equipamiento, Infraestructura y Mobiliario adecuado en Instituciones Educativas de la provincia							
Nombre del indicador:	Número de I.E. que cuentan con mobiliario nuevo							
Justificación:	Tener II.EE. con equipamiento, infraestructura mobiliaria, para los estudiantes y docentes es esencial para que el proceso educativo se desarrolló en condiciones mínimas de dignidad, ayudaría a mejorar la asistencia e interés de los estudiantes y maestros por el aprendizaje, para que los alumnos obtengan los resultados académicos esperados. Este indicador permitirá evaluar el número de II.EE. que cuentan con condiciones de comodidad para los estudiantes, docentes y administradores.							
Responsable del indicador:	Gerencia Desarrollo Social (GDS), Gerencia de Infraestructura Publica (GIP)							
Limitaciones del indicador:	Baja o nula disponibilidad presupuestal para implementar con mobiliario nuevo a las II.EE.							
Método de cálculo:	N.º de I.E que cuentan con mobiliario nuevo							
Parámetro de medición:	Número	Sentido esperado del Indicador:			Ascendente			
Fuente y bases de datos:	UGEL, B.D.MPJ							
	Valor de línea de base		Valor actual	Logros esperados				
Año	2017	2018	2019	2020	2021	2022	2023	2024
Valor	ND	ND	5	8	10	12	13	13.5





Ampliación del Horizonte del Plan Estratégico Institucional de la Municipalidad Provincial de Jaén 2019 - 2024

Ficha técnica del indicador								
OEI / AEI:	AEI.04.02: Programas educativos elaborados para los Educandos de la Provincia de Jaén.							
Nombre del indicador:	Porcentaje de estudiantes que acceden a los Programas Educativos							
Justificación:	Nos permite conocer la proporción de estudiantes que acceden a los programas educativos, para verificar los logros de aprendizajes esperados en los diferentes niveles y materias educativas.							
Responsable del indicador:	Gerencia de Desarrollo Social (GDS)							
Limitaciones del indicador:	No existe mediciones del comportamiento del indicador, por lo cual, el ajuste del modelo matemático estimado será referencial							
Método de cálculo:	N.º de estudiantes que acceden a Programas Educativos / total de estudiantes *100%							
Parámetro de medición:	Porcentaje	Sentido esperado del Indicador:			Ascendente			
Fuente y bases de datos:	UGEL, B.D.MPJ							
	Valor de línea de base	Valor actual	Logros esperados					
Año	2017	2018	2019	2020	2021	2022	2023	2024
Valor	77%	ND	82.10%	84.50%	85.20%	86.40%	87.00%	87.30%





Ampliación del Horizonte del Plan Estratégico Institucional de la Municipalidad Provincial de Jaén 2019 - 2024

Ficha técnica del indicador								
OEI / AEI:	OEI.05: Promover el Desarrollo Humano y Hábitos Saludables en la Provincia de Jaén.							
Nombre del indicador:	Porcentaje de población considerada en extrema pobreza en la provincia de Jaén.							
Justificación:	Los programas sociales son importantes para revertir las condiciones de pobreza, marginación y vulnerabilidad de las personas, para promover su desarrollo, así como el mejoramiento de su calidad de vida							
Responsable del indicador:	Gerencia de Desarrollo Social							
Limitaciones del indicador:	Deficiente gestión y monitoreo por parte MPH de la cobertura de los programas hacia la población vulnerable.							
Método de cálculo:	N.º de pobres extremos en la Provincia de Jaén/ total, de población *100%							
Parámetro de medición:	Porcentaje	Sentido esperado del Indicador:			Ascendente			
Fuente y bases de datos:	ULE, SISFOH, MPJ							
Valor de línea de base		Valor actual		Logros esperados				
Año	2017	2018	2019	2020	2021	2022	2023	2024
Valor	ND	ND	30%	20%	15%	11%	11%	10%





Ampliación del Horizonte del Plan Estratégico Institucional de la Municipalidad Provincial de Jaén 2019 - 2024

Ficha técnica del indicador								
OEI / AEI:	AEI.05.01: Programas de apoyo social difundidos de forma permanente a grupos de población vulnerables de la Provincia de Jaén.							
Nombre del indicador:	Población Vulnerable que accede a los Programas de Apoyo Social							
Justificación:	Los programas sociales son importantes para revertir las condiciones de pobreza, marginación y vulnerabilidad de las personas, para promover su desarrollo, así como el mejoramiento de su calidad de vida							
Responsable del indicador:	Gerencia de Desarrollo Social							
Limitaciones del indicador:	Deficiente gestión y monitoreo por parte MPJ de la cobertura de los programas hacia los más vulnerables.							
Método de cálculo:	N.º de beneficiarios que acceden a los programas de apoyo social							
Parámetro de medición:	Número		Sentido esperado del Indicador:		Ascendente			
Fuente y bases de datos:	B.D.MPJ, MIDIS, SISFOH, ULE							
Valor de línea de base		Valor actual	Logros esperados					
Año	2017	2018	2019	2020	2021	2022	2023	2024
Valor	ND	ND	4000	4500	4900	5800	6300	7000





Ampliación del Horizonte del Plan Estratégico Institucional de la Municipalidad Provincial de Jaén 2019 - 2024

Ficha técnica del indicador								
OEI / AEI:	AEI.05.02: Programas de Actividades deportivas municipales de fácil acceso para la población de la Provincia de Jaén.							
Nombre del indicador:	Porcentaje de la Población que accede a los Programas Deportivos en la provincia							
Justificación:	El Deporte es una herramienta para la formación, desarrollo y mejoramiento de las capacidades físicas de una persona y para el manejo adecuado de sí mismo en su entorno, permitiendo la interacción de los aspectos sociales, emocionales y físicos del bienestar humano							
Responsable del indicador:	Gerencia de Desarrollo Social							
Limitaciones del indicador:	Desinterés y falta de hábito de la población y de la institución en prácticas Deportivas.							
Método de cálculo:	N.º de beneficiarios que acceden a programas deportivos /total de población*100%							
Parámetro de medición:	Porcentaje	Sentido esperado del Indicador:			Ascendente			
Fuente y bases de datos:	Sub Gerencia de Educación, Cultura, Deportes y Recreación							
Valor de línea de base	Valor actual		Logros esperados					
Año	2017	2018	2019	2020	2021	2022	2023	2024
Valor	49%	49%	50%	54%	58%	62%	63%	64%





Ampliación del Horizonte del Plan Estratégico Institucional de la Municipalidad Provincial de Jaén 2019 - 2024

Ficha técnica del indicador								
OEI / AEI:	AEI.05.03: Escuelas Multidisciplinarias para jóvenes y niños en la Provincia de Jaén.							
Nombre del indicador:	Porcentaje de niños y jóvenes que accede a las Escuelas Multidisciplinarias de la Provincia							
Justificación:	Es importante velar por la protección y promover los derechos de los niños, y adolescentes que son víctimas de algún tipo de violencia, por lo que la Municipalidad Provincial de Jaén toma interés en mejorar sus servicios brindados.							
Responsable del indicador:	Gerencia de Desarrollo Social							
Limitaciones del indicador:	Escasos recursos destinados en contratación de personal calificado y adquisición de							
Método de cálculo	N.º de niños y jóvenes que acceden a las Escuelas Multidisciplinarias /total de niños y jóvenes *100%							
Parámetro de medición:	Porcentaje	Sentido esperado del Indicador:			Ascendente			
Fuente y bases de datos:	B.D.MPJ-Sub Gerencia de Educación, Cultura, Deportes y Recreación							
Valor de línea de base	Valor actual					Logros esperados		
Año	2017	2018	2019	2020	2021	2022	2023	2024
Valor	0%	0%	15%	20%	25%	30%	32%	34%





Ampliación del Horizonte del Plan Estratégico Institucional de la Municipalidad Provincial de Jaén 2019 - 2024

Ficha técnica del indicador								
OEI / AEI:	AEI.05.04: Servicios de bibliotecas de manera integral en la provincia de Jaén							
Nombre del indicador:	Porcentaje de la Población que acceden a los Servicios de Biblioteca en la Provincia							
Justificación:	El servicio de Biblioteca es una herramienta educativa y cultural, que promueve conocimiento y el desarrollo de una sociedad							
Responsable del indicador:	Gerencia de Desarrollo Social							
Limitaciones del indicador:	Desinterés y falta de habito de la población y de la institución en prácticas de lectura							
Método de cálculo:	N.º de niños y jóvenes que acceden a las Escuelas Multidisciplinarias /total de niños y jóvenes *100%							
Parámetro de medición:	Porcentaje	Sentido esperado del Indicador:	Ascendente					
Fuente y bases de datos:	Población que accede a los servicios de la biblioteca / población total *100%							
	Valor de línea de base	Valor actual	Logros esperados					
Año	2017	2018	2019	2020	2021	2022	2023	2024
Valor	0%	0%	10%	15%	18%	20%	21%	22%





**Ampliación del Horizonte del Plan Estratégico Institucional
de la Municipalidad Provincial de Jaén 2019 - 2024**

Ficha técnica del indicador								
OEI / AEI:	OEI.06 : Mejorar el Servicio de Transporte y Transito en la Provincia de Jaén							
Nombre del indicador:	Número de vehículos que prestan servicio urbano							
Justificación:	El servicio de transporte adquiere una nueva y relevante dimensión pública, de modo que su adecuada regulación y su prestación no sólo influyen decisivamente en la libertad de circulación de los individuos, sino que afectan el ejercicio efectivo de otros derechos, así como el bienestar y la calidad de vida en las ciudades							
Responsable del indicador:	Gerencia de Desarrollo Urbano y Acondicionamiento Territorial (GDUAT y la Subgerencia de Transportes Urbano, Transito y Vehicular.							
Limitaciones del indicador:	El transporte informal que pone en riesgo la vida de las personas							
Método de cálculo:	N.º de vehículos que prestan servicio urbano							
Parámetro de medición:	Número			Sentido esperado del Indicador:		Ascendente		
Fuente y bases de datos:	Sub Gerencia de Transporte Urbano, Tránsito y Vialidad de la MPJ							
	Valor de línea de base		Valor actual	Logros esperados				
Año	2017	2018	2019	2020	2021	2022	2023	2024
Valor	ND	ND	600	650	680	720	1000	1200





Ampliación del Horizonte del Plan Estratégico Institucional de la Municipalidad Provincial de Jaén 2019 - 2024

Ficha técnica del indicador								
OEI / AEI:	AEI.06.01: Seguridad vial integral en beneficio de la población de la provincia de Jaén							
Nombre del indicador:	Porcentaje de vías y calles con señalización en la provincia							
Justificación:	Es importante que las calles y vías estén señalizadas para poder ordenar el tránsito vehicular, y evitar accidentes vehiculares y peatonales.							
Responsable del indicador:	Gerencia de Desarrollo Urbano y Acondicionamiento Territorial (GDUAT Y la Sub Gerencia de Transporte Urbano, Tránsito y Vialidad.							
Limitaciones del indicador:	falta gestión y disponibilidad presupuestal							
Método de cálculo:	Vías y calles señalizadas / total de vías y calles señalizadas*100%							
Parámetro de medición:	Porcentaje			Sentido esperado del Indicador:		Ascendente		
Fuente y bases de datos:	Sub Gerencia de Transporte Urbano, Tránsito y Vialidad de la MPJ- B.D.MPJ							
Valor de línea de base		Valor actual		Logros esperados				
Año	2017	2018	2019	2020	2021	2022	2023	2024
Valor	15%	20%	30%	35%	40%	47%	55%	60%





Ampliación del Horizonte del Plan Estratégico Institucional de la Municipalidad Provincial de Jaén 2019 - 2024

Ficha técnica del indicador								
OEI / AEI:	AEI.06.02 : Ordenamiento Integral del Transporte Publico en beneficio de la Provincia de Jaén							
Nombre del indicador:	Número de autorizaciones otorgadas en la Provincia							
Justificación:	<p>El transporte de mercancías en general responde a autorizaciones otorgadas por el MTC, sin establecer rutas específicas para su circulación a nivel nacional; correspondiendo a los gobiernos locales otorgar licencias, autorizaciones o permisos para el servicio de transporte de mercancías en el ámbito de su competencia, estableciendo rutas de circulación vehículos, horarios de circulación, de carga y descarga, terminales, etc.</p> <p>En ese sentido el indicador planteado permite monitorear si los servicios de transportes tienen la autorización para su funcionamiento en la Provincia de Jaén.</p>							
Responsable del indicador:	Gerencia de Desarrollo Urbano y Acondicionamiento Territorial (GDUAT) Y la Sub Gerencia de Transporte Urbano, Tránsito y Vialidad.							
Limitaciones del indicador:	Ninguna							
Método de cálculo:	N.º total de autorizaciones							
Parámetro de medición:	Porcentaje	Sentido esperado del Indicador:	Ascendente					
Fuente y bases de datos:	B.D.MPJ							
	Valor de línea de base	Valor actual	Logros esperados					
Año	2017	2018	2019	2020	2021	2022	2023	2024
Valor	ND	ND	15	20	28	35	37	40





Ampliación del Horizonte del Plan Estratégico Institucional de la Municipalidad Provincial de Jaén 2019 - 2024

Ficha técnica del indicador								
OEI / AEI:	AEI.06.02: Ordenamiento Integral del Transporte Publico en beneficio de la Provincia de Jaén							
Nombre del indicador:	Número de Licencias de conducir Otorgadas en la Provincia							
Justificación:	<p>El transporte de mercancías en general responde a autorizaciones otorgadas por el MTC, sin establecer rutas específicas para su circulación a nivel nacional; correspondiendo a los gobiernos locales otorgar licencias, autorizaciones o permisos para el servicio de transporte de mercancías en el ámbito de su competencia, estableciendo rutas de circulación vehículos, horarios de circulación, de carga y descarga, terminales, etc.</p> <p>En ese sentido el indicador planteado permite monitorear si los conductores de transportes cuentan con Licencia de Conducir vigente.</p>							
Responsable del indicador:	Gerencia de Desarrollo Urbano y Acondicionamiento Territorial (GDUAT Y la Sub Gerencia de Transporte Urbano, Tránsito y Vialidad.							
Limitaciones del indicador:	Ninguna							
Método de cálculo:	N.º total de Licencias de conducir							
Parámetro de medición:	Número	Sentido esperado del Indicador:		Ascendente				
Fuente y bases de datos:	B.D.MPJ							
Valor de línea de base			Valor actual	Logros esperados				
Año	2017	2018	2019	2020	2021	2022	2023	2024
Valor	5200	5200	7000	8000	9000	10000	1200	1400





Ampliación del Horizonte del Plan Estratégico Institucional de la Municipalidad Provincial de Jaén 2019 - 2024

Ficha técnica del indicador								
OEI / AEI:	AEI.06.03: Planes implementados en reordenamiento del tránsito y transporte público en forma oportuna en la provincia de Jaén.							
Nombre del indicador:	Porcentaje de Planes implementados en reordenamiento del tránsito y Transporte en la Provincia							
Justificación:	Con el fin de crear conciencia y evitar accidentes de tránsito se debe sensibilizar y educar a la población en temas de seguridad vial y normas de tránsito.							
Responsable del indicador:	Gerencia de Desarrollo Urbano y Acondicionamiento Territorial (GDUAT Y la Sub Gerencia de Transporte Urbano, Tránsito y Vialidad.							
Limitaciones del indicador:	Desinterés de la población en la participación de campañas de capacitaciones viales y escaso recurso para desarrollar las actividades en temas de seguridad vial							
Método de cálculo:	Nº de Actividades ejecutadas /total de actividades programadas) *100%							
Parámetro de medición:	Porcentaje		Sentido esperado del Indicador:			Ascendente		
Fuente y bases de datos:	B.D.MPJ							
Valor de línea de base		Valor actual		Logros esperados				
Año	2017	2018	2019	2020	2021	2022	2023	2024
Valor	ND	ND	15%	35%	50%	53%	54%	55%



+





Ampliación del Horizonte del Plan Estratégico Institucional de la Municipalidad Provincial de Jaén 2019 - 2024

Ficha técnica del indicador								
OEI / AEI:	AEI.06.04: Red vial Vehicular y Peatonal implementada en la Provincia de Jaén.							
Nombre del indicador:	Número de Kms nuevos en red vial vehicular y peatonal							
Justificación:	<p>Los caminos y carreteras son las venas articuladoras y generadoras de desarrollo en los pueblos. Estas con los canales portadores de mejores economías, desarrollo social, desarrollo personal, inclusión e integración entre las distintas localidades, a través del transporte de personas y de carga.</p> <p>Con un adecuado desarrollo en transportes, los costos de traslado son menores, mientras que en los distritos los caminos con desvíos paramentales o tramos deteriorados incrementan los costos de traslado, Si las vías de comunicación no son adecuadas para que la población satisfaga sus necesidades básicas es poco probable que los ciudadanos puedan encarar una situación de mejora economía y reducción de los índices de pobreza.</p>							
Responsable del indicador:	Gerencia de Desarrollo Urbano y Acondicionamiento Territorial (GDUAT y la Sub Gerencia de Transporte Urbano, Tránsito y Vialidad.							
Limitaciones del indicador:	Baja disponibilidad Presupuestal para atender a todos los sectores.							
Método de cálculo	N.º de Kms en red vial vehicular y peatonal nuevos							
Parámetro de medición:	Número	Sentido esperado del Indicador:			Ascendente			
Fuente y bases de datos:	B.D.MPJ							
	Valor de línea de base		Valor actual	Logros esperados				
Año	2017	2018	2019	2020	2021	2022	2023	2024
Valor	8	9	10	15	17	19	22	24





Ampliación del Horizonte del Plan Estratégico Institucional de la Municipalidad Provincial de Jaén 2019 - 2024

Ficha técnica del indicador								
OEI / AEI:	AEI.06.04: Red vial Vehicular y Peatonal implementada en la Provincia de Jaén.							
Nombre del indicador:	Número de Kms rehabilitados en red vial vehicular y peatonal							
Justificación:	<p>El mantenimiento de infraestructura vial es una sociedad impacta distintos entornos de la misma, los efectos de dichas acciones, se ven estrechamente relacionados con el desarrollo social, económico y político. En el ámbito social los ciudadanos se ven afectados por las pésimas condiciones de transporte en su comunidad incrementándolos riesgos de accidentes de tránsito; en el aspecto económico, las hendiduras, grietas y averías afectan progresivamente sus vehículos y finalmente el mantenimiento vial de la ciudad, es una las principales advertencias del quehacer político de nuestros gobernantes. En ese sentido el indicador planteado permite monitorear los avances y progresos de la MPJ, orientados a la preservación de la infraestructura de la red vial en la Provincia de Jaén.</p>							
Responsable del indicador:	Gerencia de Desarrollo Urbano y Acondicionamiento Territorial (GDUAT) Sub Gerencia de Transporte Urbano, Tránsito y Vialidad de la MPJ							
Limitaciones del indicador:	Baja disponibilidad Presupuestal para atender a todos los sectores.							
Método de cálculo:	N.º de Kms en red vial vehicular y peatonal rehabilitados							
Parámetro de medición:	Número		Sentido esperado del Indicador:			Ascendente		
Fuente y bases de datos:	B.D.MPJ							
	Valor de línea de base		Valor actual				Logros esperados	
Año	2017	2018	2019	2020	2021	2022	2023	2024
Valor	ND	ND	10	10	12	15	17	19





**Ampliación del Horizonte del Plan Estratégico Institucional
de la Municipalidad Provincial de Jaén 2019 - 2024**

Ficha técnica del indicador								
OEI / AEI:	OEI.07: Promover la competitividad económica de la provincia de Jaén							
Nombre del indicador:	Porcentaje de locales comerciales que cuentan con Licencia de Funcionamiento							
Justificación:	La competitividad económica radica en saber cómo administrar los recursos, incrementar su productividad y estar prevenido a los requerimientos del mercado.							
Responsable del indicador:	Gerencia de Desarrollo Económico Local (GDEL)							
Limitaciones del indicador:	Incremento del sector informal, que no permite el incremento de los beneficios							
Método de cálculo	N.º de locales comerciales con licencia de funcionamiento / número de locales comerciales *100%							
Parámetro de medición:	Porcentaje		Sentido esperado del Indicador:		Ascendente			
Fuente y bases de datos:	B.D. MPJ- INEI							
Valor de línea de base		Valor actual		Logros esperados				
Año	2017	2018	2019	2020	2021	2022	2023	2024
Valor	ND	ND	35%	37%	40%	42%	45%	48%





Ampliación del Horizonte del Plan Estratégico Institucional de la Municipalidad Provincial de Jaén 2019 - 2024

Ficha técnica del indicador								
OEI / AEI:	AEI.07.01: Asistencia técnica a los emprendedores de forma oportuna en la Provincia de Jaén.							
Nombre del indicador:	Número de emprendedores organizados que reciben asistencia técnica en la provincia de Jaén.							
Justificación:	Se busca promover el desarrollo económico de la provincia y para ello se brindará asistencia técnica a los emprendedores, que les ayudará a desarrollar su proyecto de empresa o de negocio con sus respectivos riesgos, con el fin de obtener una ganancia							
Responsable del indicador:	Gerencia de Desarrollo Económico Local (GDEL)							
Limitaciones del indicador:	Desinterés por parte de los emprendedores en recibir asistencia técnica; y deficiente gestión y asignación presupuestal de la institución para realizar dicha actividad.							
Método de cálculo:	N.º de emprendedores organizados que reciben asistencia técnica							
Parámetro de medición:	Número	Sentido esperado del Indicador:	Ascendente					
Fuente y bases de datos:	B.D. MPJ							
	Valor de línea de base		Valor actual	Logros esperados				
Año	2017	2018	2019	2020	2021	2022	2023	2024
Valor	5	10	28	37	45	48	50	52





Ampliación del Horizonte del Plan Estratégico Institucional de la Municipalidad Provincial de Jaén 2019 - 2024

Ficha técnica del indicador								
OEI / AEI:	AEI.07.02 : Asistencia técnica en la formalización de los establecimientos de manera oportuna a los comerciantes informales en la Provincia de Jaén							
Nombre del indicador:	Número de Personas que reciben asistencia técnica en formalización de actividades comerciales en la Provincia de Jaén.							
Justificación:	El centro de abastos tiene su principal razón de ser en la necesidad de satisfacer las necesidades de compra de productos frescos, normalmente alimenticios, en los grandes núcleos urbanos y a la misma vez acoger a los vendedores informales que se encuentra en la ciudad							
Responsable del indicador:	Gerencia de Desarrollo Económico Local (GDEL)							
Limitaciones del indicador:	Crecimiento del crecimiento informal y asignación presupuestal de la institución para realizar dicha actividad							
Método de cálculo :	N.º de personas que reciben asistencia técnica en formalización de actividades comerciales							
Parámetro de medición:	Número	Sentido esperado del Indicador:	Ascendente					
Fuente y bases de datos:	B.D. MPJ							
Valor de línea de base		Valor actual	Logros esperados					
Año	2017	2018	2019	2020	2021	2022	2023	2024
Valor	ND	ND	150	180	190	200	220	230



f





Ampliación del Horizonte del Plan Estratégico Institucional de la Municipalidad Provincial de Jaén 2019 - 2024

Ficha técnica del indicador								
OEI / AEI:	AEI.07.03: Acciones de control y fiscalización de actividades económicas oportunas en la Provincia de Jaén.							
Nombre del indicador:	Número de establecimientos fiscalizados en actividades económicas en la Provincia							
Justificación:	La municipalidad es responsable de otorgar las licencias de funcionamiento de establecimientos comerciales, industriales y profesionales. Por lo que también debe fiscalizar que en los establecimientos solo realicen las actividades para las que se conceden las licencias. Y que estas se desarrollen adecuadamente sin emisión de malos olores, ruidos molestos, filtraciones o infraestructura dañada que afecte o ponga en riesgo a usuarios y residentes de los predios colindantes.							
Responsable del indicador:	Gerencia de Desarrollo Económico Local (GDEL)							
Limitaciones del indicador:	Limitado presupuesto para la contratación de personal que fiscalice y monitoree los diversos establecimientos comerciales.							
Método de cálculo:	N.º de personas que reciben asistencia técnica en formalización de actividades comerciales							
Parámetro de medición:	Número	Sentido esperado del Indicador:			Ascendente			
Fuente y bases de datos:	B.D. MPJ							
	Valor de línea de base		Valor actual	Logros esperados				
Año	2017	2018	2019	2020	2021	2022	2023	2024
Valor	ND	6080	6120	6150	6200	6300	6500	6700





Ampliación del Horizonte del Plan Estratégico Institucional de la Municipalidad Provincial de Jaén 2019 - 2024

Ficha técnica del indicador									
OEI / AEI:	AEI.07.04: Agentes Económicos Organizados con valor agregado en beneficio de los productores, comerciantes en la Provincia de Jaén.								
Nombre del indicador:	Número de Agentes económicos organizados en la Provincia								
Justificación:	Es una estrategia prioritaria de fomento de iniciativas de negocio. Consiste en la creación, ampliación o mejoramiento de negocios competitivos, rentables, sostenibles y ambientalmente saludables, de productores y otros agentes organizados, mediante la mejora tecnológica y/o innovación. Con el objeto de mejorar la competitividad y sostenibilidad de cadenas productivas y así lograr el desarrollo económico local.								
Responsable del indicador:	Gerencia de Desarrollo Económico Local (GDEL)								
Limitaciones del indicador:	Deficiencia en las propuestas de planes de negocio y desinterés de la población beneficiaria.								
Método de cálculo:	N. °. de agentes económicos organizados								
Parámetro de medición:	Número	Sentido esperado del Indicador:			Ascendente				
Fuente y bases de datos:	B.D. MPJ								
	Valor de línea de base		Valor actual	Logros esperados					
Año	2017	2018	2019	2020	2021	2022	2023	2024	
Valor	ND	25	30	41	50	58	60	62	





Ampliación del Horizonte del Plan Estratégico Institucional de la Municipalidad Provincial de Jaén 2019 - 2024

Ficha técnica del indicador								
OEI / AEI:	OEI.08 : Incrementar la oferta turística con enfoque cultural en la Provincia de Jaén							
Nombre del indicador:	Número de establecimientos formales de servicios turísticos y/o relacionados a la cultura							
Justificación:	La mejora del nivel de la oferta de los destinos y la actividad turística en todas sus áreas permite la satisfacción de la demanda, creando ventaja competitiva							
Responsable del indicador:	Gerencia de Desarrollo Social							
Limitaciones del indicador:	Establecimientos informales que no cuentan con los requisitos mínimos de calidad turística.							
Método de cálculo	N.º. de establecimientos formales de servicios turísticos							
Parámetro de medición:	Número	Sentido esperado del Indicador:	Ascendente					
Fuente y bases de datos:	B.D.MPJ							
Valor de línea de base	Valor actual		Logros esperados					
Año	2017	2018	2019	2020	2021	2022	2023	2024
Valor	3	6	10	12	15	18	19	20





Ampliación del Horizonte del Plan Estratégico Institucional de la Municipalidad Provincial de Jaén 2019 - 2024

Ficha técnica del indicador								
OEI / AEI:	AEI.08.01: Zonas monumentales y paisajísticas recuperadas en la Provincia de Jaén.							
Nombre del indicador:	Porcentaje de zonas Monumentales y Paisajísticas en estado óptimo en la Provincia							
Justificación:	Los recursos turísticos son aquellos creados por la naturaleza, cuyas características propias hacen viable que sean visitados por turistas. No pueden ser creados por el hombre pero si pueden ser intervenidos para ser recuperados o mejorados.							
Responsable del indicador:	Gerencia de Desarrollo Económico Local (GDEL)							
Limitaciones del indicador:	Inadecuado gestión de la entidad para el financiamiento de las actividades y proyectos de turismo.							
Método de cálculo	N.º de zonas Monumentales paisajistas en estado óptimo/ total de zonas monumentales y Paisajistas *100 %							
Parámetro de medición:	Porcentaje			Sentido esperado del Indicador:		Ascendente		
Fuente y bases de datos:	DISA-B.D. MPJ							
Valor de línea de base		Valor actual		Logros esperados				
Año	2017	2018	2019	2020	2021	2022	2023	2024
Valor	5%	ND	10%	20%	25%	30%	32%	35%





Ampliación del Horizonte del Plan Estratégico Institucional de la Municipalidad Provincial de Jaén 2019 - 2024

Ficha técnica del indicador								
OEI / AEI:	AEI.08.02 : Asistencia técnica para el incremento del turismo sostenible en la Provincia de Jaén.							
Nombre del indicador:	Número de operadores turísticos debidamente registrados y acreditados que reciben asistencia técnica en la Provincia							
Justificación:	Se busca formalizar a operadores informales para que estén debidamente registrados y acreditados y que reciban permanente capacitaciones que les ayudará al crecimiento turístico de la provincia de Jaén.							
Responsable del indicador:	Gerencia de Desarrollo Económico Local (GDEL)							
Limitaciones del indicador:	Escasos recursos asignados para desarrollar las actividades.							
Método de cálculo:	N.º total de Operadores turísticos registrados y acreditados que reciben asistencia técnica							
Parámetro de medición:	Número		Sentido esperado del Indicador:		Ascendente			
Fuente y bases de datos:	B.D. MPJ-Sub Gerencia de Turismo							
Valor de línea de base			Valor actual		Logros esperados			
Año	2017	2018	2019	2020	2021	2022	2023	2024
Valor	ND	ND	15	18	23	25	26	27





Ampliación del Horizonte del Plan Estratégico Institucional de la Municipalidad Provincial de Jaén 2019 - 2024

Ficha técnica del indicador								
OEI / AEI:	AEI.08.03 : Programa de Desarrollo Turístico implementado en la Provincia (Calendarización de actividades turísticas provinciales)							
Nombre del indicador:	Porcentaje de implementación del Programa de Desarrollo Turístico de la Provincia							
Justificación:	El Programa de Desarrollo Turístico estará orientado a incentivar el turismo en la Provincia de Jaén, a fin de proporcionar a los gestores de turismo y a la población, una herramienta de gestión para la toma de decisiones, que debe fomentar el Desarrollo Turístico, orientando los recursos turísticos a la satisfacción de la demanda real y potencial y a la generación de beneficios para la población.							
Responsable del indicador:	Gerencia de Desarrollo Económico Local y la Sub Gerencia de Turismo y							
Limitaciones del indicador:	Escasa disponibilidad presupuestal							
Método de cálculo:	N. °. de actividades ejecutadas/total de actividades programadas *100%							
Parámetro de medición:	Porcentaje	Sentido esperado del Indicador:	Ascendente					
Fuente y bases de datos:	B.D. MPJ. Sub Gerencia de Turismo							
Valor de línea de base	Valor actual		Logros esperados					
Año	2017	2018	2019	2020	2021	2022	2023	2024
Valor	ND	ND	70%	75%	85%	90%	92%	93%





Ampliación del Horizonte del Plan Estratégico Institucional de la Municipalidad Provincial de Jaén 2019 - 2024

Ficha técnica del indicador								
OEI / AEI:	OEI.09 : Promover la Gestión Ambiental en la Provincia de Jaén							
Nombre del indicador:	Porcentaje de los residuos sólidos no reutilizados son dispuestos adecuadamente en infraestructura de residuos solidos							
Justificación:	La gestión ambiental es la estrategia mediante la cual se organizan las actividades humanas que afectan al medio ambiente, con el fin de lograr una adecuada calidad de vida, previniendo o mitigando problemas ambientales, potenciales o actuales.							
Responsable del indicador:	Gerencia de Desarrollo Ambiental (GDA)							
Limitaciones del indicador:	Baja disponibilidad presupuestal para realizar proyectos de medio ambiente.							
Método de cálculo:	Toneladas de residuos sólidos no reutilizados dispuestos adecuadamente/ total de residuos sólidos no reutilizados *100%							
Parámetro de medición:	Porcentaje	Sentido esperado del Indicador:			Descendente			
Fuente y bases de datos:	SIGERSOL-B.D.MPJ, SUB GERENCIA DE RESIDUOS SOLIDOS							
Valor de línea de base	Valor actual		Logros esperados					
Año	2017	2018	2019	2020	2021	2022	2023	2024
Valor	17%	15%	14%	14%	14%	13%	12%	11%





Ampliación del Horizonte del Plan Estratégico Institucional de la Municipalidad Provincial de Jaén 2019 - 2024

Ficha técnica del indicador									
OEI / AEI:	AEI.09.01 : Segregación en la fuente y recolección selectiva de residuos sólidos para la Provincia de Jaén.								
Nombre del indicador:	Porcentaje de toneladas anuales de residuos sólidos dispuestos adecuadamente en la Provincia								
Justificación:	El depósito final de los residuos sólidos es importante ya que de esta manera se tiene control de la basura y no son fuente de proliferación de vectores transmisores de enfermedades como los insectos y roedores.								
Responsable del indicador:	Gerencia de Desarrollo Ambiental (GDA)								
Limitaciones del indicador:	Baja disponibilidad presupuestal para realizar proyectos de residuos sólidos								
Método de cálculo:	Toneladas de RR.SS. Dispuestos adecuadamente / el total de Residuos sólidos que se producen al año *100%								
Parámetro de medición:	Porcentaje		Sentido esperado del Indicador:			Ascendente			
Fuente y bases de datos:	DISA-B.D. MPJ								
Valor de línea de base		Valor actual					Logros esperados		
Año		2017	2018	2019	2020	2021	2022	2023	2024
Valor		3572	3500	4500	5000	5500	6000	6500	7000





Ampliación del Horizonte del Plan Estratégico Institucional de la Municipalidad Provincial de Jaén 2019 - 2024

Ficha técnica del indicador								
OEI / AEI:	AEI.09.02: Manejo de residuos sólidos integral de los ciudadanos para la Provincia de Jaén.							
Nombre del indicador:	Porcentaje de toneladas anuales de residuos sólidos dispuestos adecuadamente en la Provincia de Jaén.							
Justificación:	El depósito final de los residuos sólidos es importante ya que de esta manera se tiene control de la basura y no son fuente de proliferación de vectores transmisores de enfermedades como los insectos y roedores.							
Responsable del indicador:	Gerencia de Desarrollo Ambiental (GDA)							
Limitaciones del indicador:	Baja disponibilidad presupuestal para realizar proyectos de residuos sólidos							
Método de cálculo :	Toneladas de RR.SS. Dispuestos adecuadamente / el total de Residuos sólidos que se producen al año *100%							
Parámetro de medición:	Porcentaje	Sentido esperado del Indicador:			Ascendente			
Fuente y bases de datos:	Sub Gerencia de Residuos Sólidos, B.D. MPJ							
Valor de línea de base	Valor actual		Logros esperados					
Año	2017	2018	2019	2020	2021	2022	2023	2024
Valor	17%	33%	40%	50%	60%	80%	83%	86%





Ampliación del Horizonte del Plan Estratégico Institucional de la Municipalidad Provincial de Jaén 2019 - 2024

Ficha técnica del indicador								
OEI / AEI:	AE. 09.03: Mantenimiento y Conservación permanente de áreas verdes de uso público en la Provincia de Jaén.							
Nombre del indicador:	Porcentaje de M2 de áreas verdes en estado óptimo de mantenimiento en la Provincia de Jaén.							
Justificación:	Limitada asignación presupuestal para la adquisición de materiales para la conservación de las áreas verdes / Limitado personal designado para el mantenimiento de parques y jardines							
Responsable del indicador:	Gerencia de Desarrollo Ambiental (GDA)							
Limitaciones del indicador:	Baja disponibilidad presupuestal para realizar proyectos de residuos sólidos							
Método de cálculo:	N.º de áreas verdes en estado óptimo/ el total de áreas verdes*100%							
Parámetro de medición:	Porcentaje	Sentido esperado del Indicador:			Ascendente			
Fuente y bases de datos:	Sub Gerencia de Áreas verdes, B.D. MPJ							
Valor de línea de base	Valor actual		Logros esperados					
Año	2017	2018	2019	2020	2021	2022	2023	2024
Valor	70%	80%	90%	95%	100%	100%	100%	100%





Ampliación del Horizonte del Plan Estratégico Institucional de la Municipalidad Provincial de Jaén 2019 - 2024

Ficha técnica del indicador								
OEI / AEI:	AEI.09.04 : Plan Anual de Evaluación y Fiscalización Ambiental implementada en beneficio de la Provincia de Jaén							
Nombre del indicador:	Porcentaje de implementación del Plan de Evaluación y Fiscalización Ambiental							
Justificación:	La necesidad de contar con reglas claras, precisas, anticipadas y oportunas para garantizar que la fiscalización ambiental no sea improvisada, y de contar con los recursos logísticos y humanos, hace que se necesario tener un PLANEFA actualizado.							
Responsable del indicador:	Sub Gerencia de Gestión Gerencia de Desarrollo Ambiental (GDA), Sub Gerencia de Gestión Ambiental y Recursos Naturales.							
Limitaciones del indicador:	Escasa disponibilidad presupuestal para el cumplimiento de las acciones del plan, como adquisición de bienes y contratación de personal.							
Método de cálculo:	N.º de áreas verdes en estado óptimo/ el total de áreas verdes*100%							
Parámetro de medición:	Porcentaje	Sentido esperado del Indicador:			Ascendente			
Fuente y bases de datos:	Gerencia de Desarrollo Ambiental (GDA)							
Valor de línea de base	Valor actual		Logros esperados					
Año	2017	2018	2019	2020	2021	2022	2023	2024
Valor	0%	9%	100%	100%	100%	100%	100%	100%





Ampliación del Horizonte del Plan Estratégico Institucional de la Municipalidad Provincial de Jaén 2019 - 2024

Ficha técnica del indicador								
OEI / AEI:	AEI.09.05: Acciones de fiscalización y control de la contaminación ambiental de manera oportuna en la Provincia de Jaén.							
Nombre del indicador:	Número de Fiscalizaciones realizadas en Contaminación ambiental en la Provincia de Jaén.							
Justificación:	Fiscalizar y realizar labores de control respecto de la emisión de humos, gases, ruidos y demás elementos contaminantes de la atmósfera y el ambiente, de acuerdo a la Ley N°27972 – Ley Orgánica de Municipalidades							
Responsable del indicador:	Sub Gerencia de Gestión Gerencia de Desarrollo Ambiental (GDA), Sub Gerencia de Gestión Ambiental y Recursos Naturales.							
Limitaciones del indicador:	Escasa disponibilidad presupuestal para el cumplimiento de las acciones de fiscalización y control de la contaminación ambiental.							
Método de cálculo:	Número de Fiscalizaciones realizadas en Contaminación ambiental en la Provincia							
Parámetro de medición:	Número		Sentido esperado del Indicador:			Ascendente		
Fuente y bases de datos:	Gerencia de Desarrollo Ambiental (GDA)							
Valor de línea de base		Valor actual		Logros esperados				
Año	2017	2018	2019	2020	2021	2022	2023	2024
Valor	43	24	40	60	80	100	120	150





Ampliación del Horizonte del Plan Estratégico Institucional de la Municipalidad Provincial de Jaén 2019 - 2024

Ficha técnica del indicador									
OEI / AEI:	AEI.09.06 : Asistencia técnica oportuna en Gestión ambiental a los ciudadanos en la Provincia de Jaén								
Nombre del indicador:	Número de asistencia técnica en gestión ambiental en la provincia de Jaén.								
Justificación:	Permite concientizar a la población con respecto a la importancia del cuidado del medio ambiente.								
Responsable del indicador:	Sub Gerencia de Gestión Gerencia de Desarrollo Ambiental (GDA)								
Limitaciones del indicador:	Escasa disponibilidad presupuestal para el cumplimiento de las acciones								
Método de cálculo:	N.º de capacitaciones en gestión ambiental								
Parámetro de medición:	Número			Sentido esperado del Indicador:		Ascendente			
Fuente y bases de datos:	Gerencia de Desarrollo Ambiental (GDA)								
	Valor de línea de base		Valor actual		Logros esperados				
Año	2017	2018	2019	2020	2021	2022	2023	2024	
Valor	ND	8	12	16	20	23	30	38	





**Ampliación del Horizonte del Plan Estratégico Institucional
de la Municipalidad Provincial de Jaén 2019 - 2024**

Ficha técnica del indicador									
OEI / AEI:	OEI.10: Promover el desarrollo urbano territorial ordenado y sostenible en la Provincia de Jaén.								
Nombre del indicador:	Proporción de la población urbana que vive en asentamientos humanos								
Justificación:	La necesidad de contar con un ordenamiento territorial en el que se expresen las previsiones para la organización y el desarrollo futuro de la ciudad y se puedan instrumentar e implementar las normativas necesarias se reflejan en la implementación de un Plan de Desarrollo Urbano								
Responsable del indicador:	Gerencia de Desarrollo Urbano y Acondicionamiento Territorial (GDUAT)								
Limitaciones del indicador:	La falta de información necesaria para orientar los recursos de manera adecuada								
Método de cálculo:	Población urbana que vive en asentamientos humanos /total de la población general*100 %								
Parámetro de medición:	Porcentaje			Sentido esperado del Indicador:		Ascendente			
Fuente y bases de datos:	Gerencia de Desarrollo Urbano y Acondicionamiento Territorial (GDUAT)								
	Valor de línea de base		Valor actual		Logros esperados				
Año	2017	2018	2019	2020	2021	2022	2023	2024	
Valor	ND	ND	25%	20%	15%	12%	10%	9%	





Ampliación del Horizonte del Plan Estratégico Institucional de la Municipalidad Provincial de Jaén 2019 - 2024

Ficha técnica del indicador								
OEI / AEI:	AEI.10.01 : Plan de Desarrollo Urbano implementado de la Provincia de Jaén							
Nombre del indicador:	Porcentaje de Implementación del Plan de Desarrollo Urbano							
Justificación:	La implementación de los instrumentos de desarrollo territorial que elabora la Municipalidad, fortalece las acciones y estrategias para lograr el fortalecimiento territorial, económico y social necesario en la provincial.							
Responsable del indicador:	Gerencia Seguridad Ciudadana (GSC)							
Limitaciones del indicador:	Por falta de disponibilidad presupuestal para la implementación de los instrumentos de organización y desarrollo territorial.							
Método de cálculo:	Población que accede a programas de salud preventivo / población total *100%							
Parámetro de medición:	Porcentaje	Sentido esperado del Indicador:			Ascendente			
Fuente y bases de datos:	Gerencia de Desarrollo Urbano y Acondicionamiento Territorial (GDUAT)							
	Valor de línea de base		Valor actual		Logros esperados			
Año	2017	2018	2019	2020	2021	2022	2023	2024
Valor	ND	20%	30%	40%	48%	55%	58%	60%





Ampliación del Horizonte del Plan Estratégico Institucional de la Municipalidad Provincial de Jaén 2019 - 2024

Ficha técnica del indicador								
OEI / AEI:	AEI.10.02: Catastro actualizado en el distrito de Provincia de Jaén.							
Nombre del indicador:	Porcentaje de actualización del catastro en el distrito de Jaén							
Justificación:	Mantener un inventario de los bienes inmuebles de la ciudad debidamente actualizado y clasificado, tiene el objeto de lograr la correcta identificación física, jurídica, fiscal y económica							
Responsable del indicador:	Gerencia Seguridad Ciudadana (GSC)							
Limitaciones del indicador:	Limitado personal asignado para el levantamiento catastral							
Método de cálculo:	N.º de viviendas fiscalizadas/Total de viviendas registradas en el catastro de la MPJ*100%							
Parámetro de medición:	Porcentaje	Sentido esperado del Indicador:			Ascendente			
Fuente y bases de datos:	Gerencia de Desarrollo Urbano y Acondicionamiento Territorial (GDUAT)							
	Valor de línea de base		Valor actual		Logros esperados			
Año	2017	2018	2019	2020	2021	2022	2023	2024
Valor	0%	50%	70%	80%	90%	100%	100%	100%





**Ampliación del Horizonte del Plan Estratégico Institucional
de la Municipalidad Provincial de Jaén 2019 - 2024**

Ficha técnica del indicador								
OEI / AEI:	AEI.10.03 : Espacios Públicos recuperados y priorizados en beneficio de la provincia de Jaén							
Nombre del indicador:	Porcentaje de espacios públicos recuperados en la Provincia de Jaén.							
Justificación:	Mantener un inventario de los bienes inmuebles de la ciudad debidamente actualizado y clasificado, tiene el objeto de lograr la correcta identificación física, jurídica, fiscal y económica							
Responsable del indicador:	Gerencia de Desarrollo Urbano y Acondicionamiento Territorial (GDUAT)							
Limitaciones del indicador:	Falta de gestión y disponibilidad presupuestal para la recuperación de espacios públicos.							
Método de cálculo:	N.º de Espacios públicos recuperados en la provincia/ total de espacios recuperados*100%							
Parámetro de medición:	Porcentaje			Sentido esperado del Indicador:		Ascendente		
Fuente y bases de datos:	Gerencia de Desarrollo Urbano y Acondicionamiento Territorial (GDUAT)							
Valor de línea de base		Valor actual		Logros esperados				
Año	2017	2018	2019	2020	2021	2022	2023	2024
Valor	0%	60%	70%	75%	85%	95%	96%	97%





Ampliación del Horizonte del Plan Estratégico Institucional de la Municipalidad Provincial de Jaén 2019 - 2024

Ficha técnica del indicador									
OEI / AEI:	AEI.10.04: Asistencia técnica en desarrollo urbano de forma integral en beneficio de la población de la Provincia de Jaén.								
Nombre del indicador:	Número de Asistencias técnicas en desarrollo urbano en la Provincia de Jaén.								
Justificación:	Brindar asistencia técnica a las comunidades en temas de desarrollo urbano, para que se ejecuten proyectos de mejoramiento integral de barrios y de renovación urbana, mediante los cuales se adelantan obras de: prevención y reducción de riesgos, vivienda, infraestructura para la prestación de servicios públicos, mejoramiento y adecuación del espacio público, equipamientos y sistemas de movilidad con acompañamiento social.								
Responsable del indicador:	Gerencia de Desarrollo Urbano y Acondicionamiento Territorial (GDUAT)								
Limitaciones del indicador:	Falta de gestión y disponibilidad presupuestal para la recuperación de espacios públicos.								
Método de cálculo:	N.º de asistencia técnica en desarrollo urbano en la Provincia								
Parámetro de medición:	Número		Sentido esperado del Indicador:		Ascendente				
Fuente y bases de datos:	Gerencia de Desarrollo Urbano y Acondicionamiento Territorial (GDUAT)								
	Valor de línea de base		Valor actual		Logros esperados				
Año	2017	2018	2019	2020	2021	2022	2023	2024	
Valor	ND	ND	15	20	35	45	46	47	





**Ampliación del Horizonte del Plan Estratégico Institucional
de la Municipalidad Provincial de Jaén 2019 - 2024**

Ficha técnica del indicador								
OEI / AEI:	AEI.10.05 :Saneamiento físico legal de predios focalizados en la provincia de Jaén							
Nombre del indicador:	Porcentaje de Predios con Saneamiento físico legal en la Provincia de Jaén.							
Justificación:	Nos servirá para la regularización y formalización del derecho de propiedad u otros derechos reales, para mejorar el catastro urbano.							
Responsable del indicador:	Gerencia de Desarrollo Urbano y Acondicionamiento Territorial (GDUAT)							
Limitaciones del indicador:	Desinterés de la población en registrar sus predio							
Método de cálculo:	N.º de predios saneados / el N.º total de predios sin sanear *100%							
Parámetro de medición:	Porcentaje			Sentido esperado del Indicador:		Ascendente		
Fuente y bases de datos:	Gerencia de Desarrollo Urbano y Acondicionamiento Territorial (GDUAT)							
Valor de línea de base		Valor actual		Logros esperados				
Año	2017	2018	2019	2020	2021	2022	2023	2024
Valor	ND	ND	25%	30%	45%	55%	60%	63%





**Ampliación del Horizonte del Plan Estratégico Institucional
de la Municipalidad Provincial de Jaén 2019 - 2024**

Ficha técnica del indicador								
OEI / AEI:	OEI.11: Protección de la población y sus medios de vida frente a peligros de origen natural y antrópicos							
Nombre del indicador:	Porcentaje de capacidad instalada básica frente a emergencias y desastres.							
Justificación:	<p>La Gestión del Riesgo de Desastres es un proceso social cuyo fin último es la prevención, la reducción y el control permanente de los factores de riesgo de desastre en la sociedad, así como la adecuada preparación y respuesta ante situaciones de desastre, considerando las políticas nacionales con especial énfasis en aquellas relativas a mataría económica, ambiental, se seguridad, defensa nacional y territorial de manera sostenible.</p> <p>El fin de este indicador, es medir las acciones realizadas por la Municipalidad Provincial de Jaén, que contribuya a una adecuada gestión del riesgo de desastres en la Provincia de Jaén.</p>							
Responsable del indicador:	Gerencia de Desarrollo Urbano y Acondicionamiento Territorial (GDUAT))- Sub Gerencia de Riesgo y Desastres (SGRD)							
Limitaciones del indicador:	Los recursos asignados no son suficientes para la atención							
Método de cálculo.	Población con asistencia básica frente a emergencia y desastres /Total de población asistencia básica *100%							
Parámetro de medición:	Porcentaje			Sentido esperado del Indicador:		Ascendente		
Fuente y bases de datos:	Gerencia de Desarrollo Urbano y Acondicionamiento Territorial (GDUAT))- Sub Gerencia de Gestión de Riesgo y Desastres (SGRD)							
	Valor de línea de base		Valor actual		Logros esperados			
Año	2017	2018	2019	2020	2021	2022	2023	2024
Valor	25%	0%	40%	60%	70%	80%	85%	88%





Ampliación del Horizonte del Plan Estratégico Institucional de la Municipalidad Provincial de Jaén 2019 - 2024

Ficha técnica del indicador								
OEI / AEI:	AEI.11.01 : Estudios para establecer el riesgo a nivel territorial							
Nombre del indicador:	Número de zonas vulnerables con evaluaciones de riesgo de desastres.							
Justificación:	Es importante que la población comience detectando los posibles peligros a los que se expone, para después adoptar las medidas oportunas e implantar los procesos necesarios para minimizar o eliminar esos peligros.							
Responsable del indicador:	Gerencia Seguridad Ciudadana (GSC)							
Limitaciones del indicador:	No existe mediciones del comportamiento del indicador, por lo cual, el ajuste del modelo matemático estimado será referencial.							
Método de cálculo	Población que accede a programas de salud preventivo / población total *100%							
Parámetro de medición:	Porcentaje	Sentido esperado del Indicador:	Ascendente					
Fuente y bases de datos:	DISA-B.D. MPJ							
Valor de línea de base		Valor actual	Logros esperados					
Año	2017	2018	2019	2020	2021	2022	2023	2024
Valor	ND	ND	8	6	5	5	4	3





Ampliación del Horizonte del Plan Estratégico Institucional de la Municipalidad Provincial de Jaén 2019 - 2024

Ficha técnica del indicador								
OEI / AEI:	OEI.11.02: Incorporación de la Gestión de Riesgo y Desastres en la ocupación y uso del territorio de la Provincia de Jaén.							
Nombre del indicador:	Porcentaje de edificaciones con Inspecciones Técnicas de Seguridad aprobados.							
Justificación:	Es importante que la población comience detectando los posibles peligros a los que se expone, para después adoptar las medidas oportunas e implantar los procesos necesarios para minimizar o eliminar esos peligros							
Responsable del indicador:	Gerencia de Desarrollo Urbano y Acondicionamiento Territorial (GDUAT) - Sub Gerencia de Riesgo y Desastres (SGRD)							
Limitaciones del indicador:	Desinterés de la población en asistir a las capacitaciones en temas de riesgos y desastres / Limitaciones presupuestales para realización de la actividad							
Método de cálculo:	N.º de edificaciones supervisadas/Total de edificaciones registradas *100%							
Parámetro de medición:	Porcentaje	Sentido esperado del Indicador:			Ascendente			
Fuente y bases de datos:	Sub Gerencia de Gestión Riesgo y Desastres (SGRD)							
Valor de línea de base	Valor actual		Logros esperados					
Año	2017	2018	2019	2020	2021	2022	2023	2024
Valor	70%	75%	78%	85%	91%	95%	96%	97%





**Ampliación del Horizonte del Plan Estratégico Institucional
de la Municipalidad Provincial de Jaén 2019 - 2024**

Ficha técnica del indicador									
OEI / AEI:	OEI.11.03: Personas con Formación y Conocimiento en Gestión del Riesgo y Desastres y Adaptación de Cambio climático en la provincia de Jaén.								
Nombre del indicador:	Porcentaje de participantes certificados en cursos básicos y especializados en materia de GRD Y ACC								
Justificación:	La Capacidad de administrar emergencia indica la necesidad de concentrar conocimientos especializados en el grupo de personas responsables según su competencia legal, Administrativa de resolver una emergencia. Por ello es necesario la preparación constante en la especialidad de emergencias y desastres. El indicador mide el conocimiento de las personas para ejecutar acciones en la administración y resolución de emergencia y/o desastres.								
Responsable del indicador:	Gerencia de Desarrollo Urbano y Acondicionamiento Territorial (GDUAT))- Sub Gerencia de Riesgo y Desastres (SGRD)								
Limitaciones del indicador:	Desinterés de la población en asistir a las capacitaciones en temas de riesgos y desastres / Limitaciones presupuestales para realización de la actividad								
Método de cálculo:	N° de participantes en cursos básicos y especializados en materia de GRD y ACC certificados/ Total de participantes en cursos básicos y especializados en materia de GRD y ACC								
Parámetro de medición:	Porcentaje			Sentido esperado del Indicador:		Ascendente			
Fuente y bases de datos:	B.D.MPJ -Sub Gerencia de Gestión de Riesgo y Desastres								
	Valor de línea de base		Valor actual		Logros esperados				
Año	2017	2018	2019	2020	2021	2022	2023	2024	
Valor	ND	2%	15%	20%	25%	30%	33%	35%	





Ampliación del Horizonte del Plan Estratégico Institucional de la Municipalidad Provincial de Jaén 2019 - 2024

Ficha técnica del indicador								
OEI / AEI:	OEI.11.04: Implementación adecuada de servicios públicos seguros							
Nombre del indicador:	Número de EESS en zonas altamente expuestas a peligros con medidas de seguridad							
Justificación:	Los establecimientos de salud deben estar preparados para cualquier tipo de emergencia. Para ello, el centro puede implantar un plan de respuesta para emergencias.							
Responsable del indicador:	Gerencia de Desarrollo Urbano y Acondicionamiento Territorial (GDUAT) - Sub Gerencia de Riesgo y Desastres (SGRD)							
Limitaciones del indicador:	Escasa disponibilidad presupuestal							
Método de cálculo	N. °. de EESS en zonas expuestas a peligros con medidas de seguridad							
Parámetro de medición:	Porcentaje	Sentido esperado del Indicador:	Ascendente					
Fuente y bases de datos:	Sub Gerencia de Riesgo y Desastres (SGRD)							
Valor de línea de base	Valor actual		Logros esperados					
Año	2017	2018	2019	2020	2021	2022	2023	2024
Valor	ND	ND	10	7	3	2	2	1





Ampliación del Horizonte del Plan Estratégico Institucional de la Municipalidad Provincial de Jaén 2019 - 2024

Ficha técnica del indicador								
OEI / AEI:	OEI.11.04: Implementación adecuada de servicios públicos seguros							
Nombre del indicador:	Número de IIEE en zonas altamente expuestas a peligros con medidas de seguridad							
Justificación:	Las Instituciones Educativas deben estar preparados para cualquier tipo de emergencia. Para ello, el centro puede implantar un plan de respuesta para emergencias.							
Responsable del indicador:	Gerencia de Desarrollo Urbano y Acondicionamiento Territorial (GDUAT) - Sub Gerencia de Riesgo y Desastres (SGRD)							
Limitaciones del indicador:	Escasa disponibilidad presupuestal							
Método de cálculo:	Nº IIEE en zonas expuestas a peligros con medidas de seguridad							
Parámetro de medición:	Porcentaje	Sentido esperado del Indicador:			Ascendente			
Fuente y bases de datos:	B.D.MP- Sub Gerencia de Gestión Riesgo y Desastres (SGRD)							
Valor de línea de base		Valor actual		Logros esperados				
Año	2017	2018	2019	2020	2021	2022	2023	2024
Valor	ND	ND	11	8	5	2	2	1





**Ampliación del Horizonte del Plan Estratégico Institucional
de la Municipalidad Provincial de Jaén 2019 - 2024**

Ficha técnica del indicador								
OEI / AEI:	OEI.11.09: Implementación de actividades contingenciales							
Nombre del indicador:	Porcentaje de Implementación de actividades contingencia les							
Justificación:	Permite monitorear efectivamente la ejecución de las acciones de los procesos de estimación, prevención y reducción programadas. Así mismo, permite conocer con anticipación, las acciones a realizar con el objetivo de minimizar el impacto, de una emergencia o desastre sobre las personas o sus bienes.							
Responsable del indicador:	Gerencia de Desarrollo Urbano y Acondicionamiento Territorial (GDUAT)- Sub Gerencia de Riesgo y Desastres (SGRD)							
Limitaciones del indicador:	Baja asignación de recursos económicos							
Método de cálculo:	N.º de documentos técnicos aprobados							
Parámetro de medición:	Porcentaje			Sentido esperado del Indicador:		Ascendente		
Fuente y bases de datos:	B.D.MPJ - Sub Gerencia de Riesgo y Desastres (SGRD)							
Valor de línea de base		Valor actual		Logros esperados				
Año	2017	2018	2019	2020	2021	2022	2023	2024
Valor	ND	60%	70%	80%	90%	100%	100%	100%





Ampliación del Horizonte del Plan Estratégico Institucional de la Municipalidad Provincial de Jaén 2019 - 2024

Ficha técnica del indicador								
OEI / AEI:	OEI.12: Fortalecer la Gestión Institucional							
Nombre del indicador:	Porcentaje de cumplimiento anual del Plan Estratégico Institucional							
Justificación:	El Plan Estratégico Institucional es un instrumento de gestión que define la estrategia del Pliego para lograr sus objetivos, en un periodo mínimo de tres (03) años, a través de iniciativas diseñadas para producir una mejora en el bienestar de la población a la cual sirve. Así mismo permitir evaluar de forma integral los resultados obtenidos en cada uno de los Objetivos Estratégicos Institucionales y Acciones Estratégicas Institucionales.							
Responsable del indicador:	Gerencia de Planificación y Presupuesto (GPP)							
Limitaciones del indicador:	El cálculo del indicador está supeditado al cumplimiento del envío de información de las distintas unidades orgánicas.							
Método de cálculo:	N.º. De actividades ejecutadas / el N.º. de actividades programadas del PEI *100 %							
Parámetro de medición:	Porcentaje	Sentido esperado del Indicador:			Ascendente			
Fuente y bases de datos:	Gerencia Municipal y Unidades Orgánicas (GM, UO)							
Valor de línea de base		Valor actual		Logros esperados				
Año	2017	2018	2019	2020	2021	2022	2023	2024
Valor	ND	ND	100%	100%	100%	100%	100%	100%





Ampliación del Horizonte del Plan Estratégico Institucional de la Municipalidad Provincial de Jaén 2019 - 2024

Ficha técnica del indicador								
OEI / AEI:	AEI. 12.01: Capacidades Fortalecidas del personal de la Municipalidad Provincial de Jaén.							
Nombre del indicador:	Porcentaje de personal capacitado de la Municipalidad Provincial de Jaén.							
Justificación:	El Plan de Desarrollo de Personas (PDP) es un instrumento de gestión que busca entre otros, mejorar las acciones de capacitación y evolución, conforme a lo establecido en la directiva y los lineamientos emitidos por SERVIR. De vigencia anual y se elabora a partir del Diagnóstico de Necesidades de Capacitación (DNC) de todas las gerencias de la Municipalidad Provincial de Jaén. Este indicador permite evaluar la eficiencia en el cumplimiento del Plan de Desarrollo de Personas desarrollado por la MPJ.							
Responsable del indicador:	Gerencia de Administración y Finanzas -Sub Gerencia de Recursos Humanos							
Limitaciones del indicador:	Falta de Gestión y disponibilidad presupuestal para fortalecer las capacidades del personal.							
Método de cálculo:	N.º de trabajadores satisfechos con la labor realizada / Total de trabajadores de la MPJ *100%							
Parámetro de medición:	Porcentaje	Sentido esperado del Indicador:	Ascendente					
Fuente y bases de datos:	Sub Gerencia de Recursos Humanos							
Valor de línea de base	Valor actual		Logros esperados					
Año	2017	2018	2019	2020	2021	2022	2023	2024
Valor	ND	ND	30%	50%	70%	75%	75%	75%





Ampliación del Horizonte del Plan Estratégico Institucional de la Municipalidad Provincial de Jaén 2019 - 2024

Ficha técnica del indicador								
OEI / AEI:	OEI.12.02: Espacios y mecanismos de participación ciudadana fortalecidos en la Municipalidad Provincial de Jaén.							
Nombre del indicador:	Número de reuniones realizadas con participación del vecino en la Municipalidad							
Justificación:	La Participación Ciudadana es importante para que la población tenga acceso a las decisiones de gobierno, impulsando la democracia participativa y el desarrollo local.							
Responsable del indicador:	Gerencia Municipal (GM), SUB Gerencia de Imagen Institucional							
Limitaciones del indicador:	Insuficiente presupuesto para la difusión sobre los diversos mecanismos de participación ciudadana realizados por la MPJ.							
Método de cálculo:	N.º de reuniones realizadas con participación del vecino en el año							
Parámetro de medición:	Porcentaje	Sentido esperado del Indicador:			Ascendente			
Fuente y bases de datos:	Gerencia Municipal (GM)							
Valor de línea de base	Valor actual		Logros esperados					
Año	2017	2021	2019	2020	2021	2022	2023	2024
Valor	ND	ND	15	20	25	28	29	30





Ampliación del Horizonte del Plan Estratégico Institucional de la Municipalidad Provincial de Jaén 2019 - 2024

Ficha técnica del indicador								
OEI / AEI:	OEI.12.03: Sistema de gestión institucional con enfoque de procesos implementado en la Municipalidad Provincial de Jaén.							
Nombre del indicador:	Porcentaje de unidades orgánicas implementadas con enfoque de procesos en la Municipalidad							
Justificación:	<p>La gestión por procesos, tiene por finalidad, mejorar los procesos de las entidades de la administración pública para que brinden bienes y servicios de calidad que impacten positivamente en el bienestar de los ciudadanos.</p> <p>Este lineamiento está orientado dentro de la política Nacional de Modernización de la Gestión Pública, la misma que establece que la gestión pública moderna es una gestión orientada a resultados entendiendo por esta, a una gestión en la que los funcionarios públicos se preocupan por entender las necesidades de los ciudadanos y organizan tanto los procesos operativos o misionales como los de apoyo o soporte con el fin de transformar los insumos en bienes y servicios que arrojen como resultado la mayor satisfacción de los ciudadanos, garantizando sus derechos y al menor costo posible.</p> <p>En este sentido permite visualizar los esfuerzos de la MPJ, por brindar bienes y servicios de calidad a los ciudadanos.</p>							
Responsable del indicador:	Gerencia Municipal y Unidades Orgánicas (GM, UO)							
Limitaciones del indicador:	Ninguna							
Método de cálculo:	N.º de unidades orgánicas implementadas / total de áreas orgánicas existentes con enfoques de procesos *100%							
Parámetro de medición:	Porcentaje	Sentido esperado del Indicador:			Ascendente			
Fuente y bases de datos:	Gerencia Municipal y Unidades Orgánicas (GM, UO)							
Valor de línea de base	Valor actual					Logros esperados		
Año	2017	2018	2019	2020	2021	2022	2023	2024
Valor	ND	60%	70%	85%	93%	100%	100%	100%





Ampliación del Horizonte del Plan Estratégico Institucional de la Municipalidad Provincial de Jaén 2019 - 2024

Ficha técnica del indicador								
OEI / AEI:	OEI.12.04:Recaudación Tributaria oportuna en beneficio de la Municipalidad							
Nombre del indicador:	Porcentaje de Tributos recaudados en la Municipalidad							
Justificación:	Una adecuada recaudación de tributos es fundamental para la Municipalidad Provincial de Jaén, puesto que genera los recursos necesarios para la ejecución de las acciones de mantenimiento y mejoras en la ciudad. El indicador expresa el nivel de recaudación tributaria respecto del total del monto emitido en el año,							
Responsable del indicador:	Gerencia de Administración Tributaria (GAT)							
Limitaciones del indicador:	Falta de compromiso de los ciudadanos de cancelar sus obligaciones tributarias.							
Método de cálculo:	Soles de recaudación /programación del año *100%							
Parámetro de medición:	Porcentaje	Sentido esperado del Indicador:	Ascendente					
Fuente y bases de datos:	B.D.MPJ. Gerencia de Administración Tributaria (GAT)							
Valor de línea de base	Valor actual		Logros esperados					
Año	2017	2018	2019	2020	2021	2022	2023	2024
Valor	50%	60%	80%	90%	95%	100%	100%	100%





Ampliación del Horizonte del Plan Estratégico Institucional de la Municipalidad Provincial de Jaén 2019 - 2024

Ficha técnica del indicador								
OEI / AEI:	OEI.12.05: Instrumentos de gestión actualizados en beneficio de la administración Municipal							
Nombre del indicador:	Número de Instrumentos de gestión actualizados en la Municipalidad							
Justificación:	La actualización de los instrumentos de gestión permitirá regular el funcionamiento de la entidad de manera integral, contribuyendo así al desarrollo sostenible de la provincia.							
Responsable del indicador:	Gerencia de Planificación y Presupuesto (GPP)							
Limitaciones del indicador:	Limitado personal calificado y/o escasa asignación presupuestal para la actualización de todos los instrumentos de gestión							
Método de cálculo:	N.º de planes actualizados							
Parámetro de medición:	Porcentaje	Sentido esperado del Indicador:	Ascendente					
Fuente y bases de datos:	Gerencia de Planificación y Presupuesto (GPP)							
Valor de línea de base	Valor actual		Logros esperados					
Año	2017	2018	2019	2020	2021	2022	2023	2024
Valor	ND	10	4	6	9	12	12	13





Ampliación del Horizonte del Plan Estratégico Institucional de la Municipalidad Provincial de Jaén 2019 - 2024

6.1. Glosario de Términos

1. ACCIÓN ESTRATÉGICA INSTITUCIONAL

Contribuye a implementar la estrategia establecida por los OEI, las cuales se concretan en productos (bienes o servicios) que la entidad entrega a sus usuarios, tomando en cuenta sus competencias y funciones.

2. BIEN O SERVICIO PÚBLICO

Elemento tangible (bien) o intangible (servicio) que las instituciones entregan directamente a un grupo poblacional con el propósito de generar cambios en ella.

3. BRECHA

Es la diferencia entre la oferta disponible optimizada de infraestructura (la cual incluye la infraestructura natural) y/o acceso a servicios públicos y la demanda, a una fecha determinada y ámbito geográfico determinado. Puede ser expresada en términos de cantidad y/o calidad.

4. ENTORNO

Es el conjunto de aspectos del medio socio-económico o ambiental sobre los cuales se idéntica condiciones o necesidades en las que se desea incidir.

5. ESTRATEGIA

Es el conjunto de actividades que identifica un cambio y definen un camino (una ruta) para alcanzarlo. Se gestiona para que la Entidad se transforme en función de lograr los objetivos planteados; y tiene flexibilidad, se adapta para asegurar el logro de los objetivos.

6. CADENA DE VALOR PÚBLICO

La cadena de valor es un modelo prescriptivo que permite identificar los procesos principales de producción de una Entidad pública. Su lógica es secuencial: Actividad - Acción estratégica institucional - Objetivo estratégico institucional.

7. CALIDAD

Conjunto de atributos o características de un bien o servicio que califica su aptitud para satisfacer las necesidades de sus usuarios. Para evaluarla se utilizan como referencia estándares referidos a oportunidad, accesibilidad, precisión y continuidad en la entrega del servicio, comodidad y cortesía en la atención, entre otros.

8. GESTIÓN ESTRATÉGICA



Ampliación del Horizonte del Plan Estratégico Institucional de la Municipalidad Provincial de Jaén 2019 - 2024

La gestión estratégica es un concepto actitudinal (pensar) y operativo (hacer) dirigido al cambio y la mejora continua en el trabajo de los servidores públicos. Esto significa que, más allá de ser una herramienta metodológica, es una forma de actuar para orientar, organizar y lograr resultados efectivos en la gestión pública.

9. INDICADOR

Es un enunciado que permite medir el estado de cumplimiento de un objetivo estratégico institucional, acción estratégica institucional o actividad para facilitar su seguimiento.

10. MISIÓN INSTITUCIONAL

La misión es la razón de ser de la entidad en el marco de las competencias y funciones establecidas en su ley de creación o normativa que la reglamenta, considerando la población a la cual sirve y la manera particular como lo hace. En términos proactivos, refleja su gran objetivo general en el marco de las políticas y planes nacionales y territoriales.

11. OBJETIVO ESTRATÉGICO INSTITUCIONAL

Los OEI definen los resultados que la entidad espera lograr en las condiciones de vida de la población a la que atiende y en sus condiciones internas en cumplimiento de sus funciones internas en cumplimiento de sus funciones sustantivas o sus funciones de administración interna.

12. DESASTRE

Conjunto de daños y pérdidas, en la salud, fuentes de sustento, hábitat físico, infraestructura, actividad económica y medio ambiente, que ocurre a consecuencia del impacto de un peligro o amenaza cuya intensidad genera graves alteraciones en el funcionamiento de las unidades sociales y sobrepasa la capacidad de respuesta local para atender eficazmente sus consecuencias. Puede ser de origen natural o inducido por la acción humana (Fuente: Reglamento de la Ley N° 29964).

13. EMERGENCIA

Estado de daños sobre la vida, el patrimonio y el medio ambiente ocasionados por la ocurrencia de un fenómeno natural o inducido por la acción humana que alterna el normal desenvolvimiento de las actividades de la zona afectada (Fuente: Reglamento de la Ley N° 29964).

14. INVERSIONES

Comprende a los proyectos de inversión y a las inversiones de ampliación marginal, de optimización, de reposición y de rehabilitación (Fuente: Reglamento del Decreto Legislativo N° 1252).





Ampliación del Horizonte del Plan Estratégico Institucional de la Municipalidad Provincial de Jaén 2019 - 2024

15. PLAN DE CONTINGENCIA

Procedimientos específicos preestablecidos de coordinación, alerta, movilización y respuesta ante la ocurrencia o inminencia de un evento particular para el cual se tiene escenarios definidos (Fuente: Reglamento de la Ley N° 29964).

16. PLAN ESTRATÉGICO INSTITUCIONAL (PEI)

Instrumento de gestión que identifica la estrategia de la entidad para lograr sus objetivos, en un periodo mínimo de tres (3) años, a través de iniciativas diseñadas para producir una mejora en la población a la cual se orienta y cumplir su misión. Contiene los objetivos y las acciones estratégicas institucionales.

17. PLAN OPERATIVO INSTITUCIONAL (POI)

Instrumento de gestión que orienta la asignación de recursos para implementar la estrategia institucional. Contiene la programación de actividades operativas e inversiones valorizadas de las unidades orgánicas o centros de costos de la entidad, a ser ejecutadas en un periodo anual.

18. PLIEGO PRESUPUESTARIO

Toda entidad pública que recibe una asignación (crédito presupuestario) en la Ley Anual de Presupuesto del Sector Público.

19. RIESGO

Posibilidad que ocurra un evento que afecte la capacidad de la entidad para lograr sus objetivos.

20. RIESGO DE DESASTRE

Probabilidad de que la población y sus medios de vida sufran daños y pérdidas a consecuencia de su condición de vulnerabilidad y el impacto de un peligro (Fuente: Reglamento de la Ley N° 29964).

21. SISTEMA ADMINISTRATIVO

Conjunto de principios, normas, procedimientos, técnicas e instrumentos mediante los cuales se organizan las actividades de la Administración Pública que requieren ser realizadas por las entidades de los Poderes del Estado, los Organismos Constitucionales y los niveles de Gobierno. Regulan la utilización de los recursos, promoviendo la eficacia y eficiencia en su uso (Fuente: Ley N° 29158). Se refieren a las siguientes materias: Gestión de Recursos Humanos, Abastecimiento, Presupuesto Público, Tesorería, Endeudamiento Público, Contabilidad, Programación Multianual y Gestión de Inversiones, Planeamiento Estratégico, Defensa Judicial del Estado, Control, Modernización de la Gestión Pública, Gestión del Riesgo de Desastres.




Ampliación del Horizonte del Plan Estratégico Institucional de la Municipalidad Provincial de Jaén 2019 - 2024

22. USUARIOS.

Grupo de la población que recibe los bienes o servicios ofrecidos por las entidades públicas.





MUNICIPALIDAD PROVINCIAL DE JAÉN



BICENTENARIO DE LA INDEPENDENCIA DE JAÉN